

みんなで泊まって、

働こう。

開発合宿・
ワーケーション・
ハッカソンを
立科町で！



Welcome to
Tateshina

長野県
北佐久郡
立科町

車で
約3時間10分

車で
約3時間

名古屋

東京



詳しくはWEBへ

長野県立科町の宿泊して仕事をする
開発合宿・ワーケーション・ハッカソンができる
宿泊施設を紹介しております。

都会から車で約3時間
標高1530mの高原にリゾートを
感じさせる女神湖・白樺湖
夏は白樺の森冬は白銀の世界が広がる
大自然の中で
開発合宿やワーケーション
ハッカソンなどができ費用と手間をかけず
成果に結びつきます
最高にクリエイティブな時間を立科町で

立科 WORK TRIP



集中力アップで結果が出やすい

「場所を変えたら仕事はかどった」そんな経験はありませんか。いつもと違う“居心地のよさ”。メンバーと目標に向かってやり通す。普段感じられない達成感を得ることができます。

チームワークが高まる

「もっと作業メンバーと仲良くなりしたい!」そう考えている人に、合宿は最適です。共に過ごす中で、理解を深め、チームの雰囲気もよくなれば作業効率の向上も望めるでしょう。










大自然の中で創造力を刺激しよう

合宿の良さは、“手軽に、身近に、ゆったり・のんびりできること”。大自然が身近にある環境だから、疲れを感じたら休息を。心も体もリフレッシュして、仕事へのやる気も起きるはず。



お申込みの流れ

手軽
カンタン

- STEP ① 立科ワークトリップで検索、又はQRコードからサイトへ 
- STEP ② 開発合宿・ワーケーション・ハッカソンを開催する宿を決める 
- STEP ③ ご宿泊先のご予約 
- STEP ④ チェックイン 
- STEP ⑤ 開発合宿・ワーケーション・ハッカソンスタート
合宿に協力的な宿オーナーと、立科町からの機材の無償貸出で成果が上がる合宿が、確実に開催できます。 
- STEP ⑥ お好きな時間を過ごす
ご宿泊先で合宿はもちろんの事、のんびりお過ごし頂くのもよいですし、すぐ近くには山や湖がありますので、自然の中で体を動かしたり、時間を気にせずお過ごし頂けます。 
- STEP ⑦ チェックアウト 

詳しくはWEBへ ▶▶▶

立科ワークトリップ

