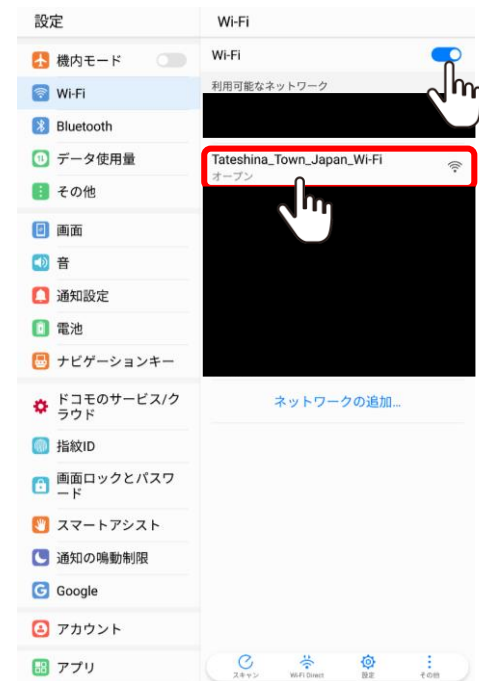




# メールリターン・SNS認証式接続ガイド

**Step1**  
Wi-FiをONにし設定画面の中からSSIDを選択して接続



**Step2**  
自分のメールアドレスを登録  
※SNSアカウントでログイン  
できます



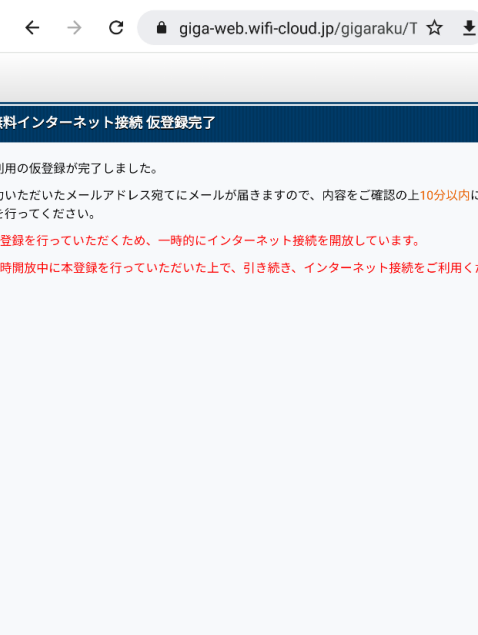
**Step3**  
メールアドレスを入力後、注意事項に同意して確認ボタンを  
タップ



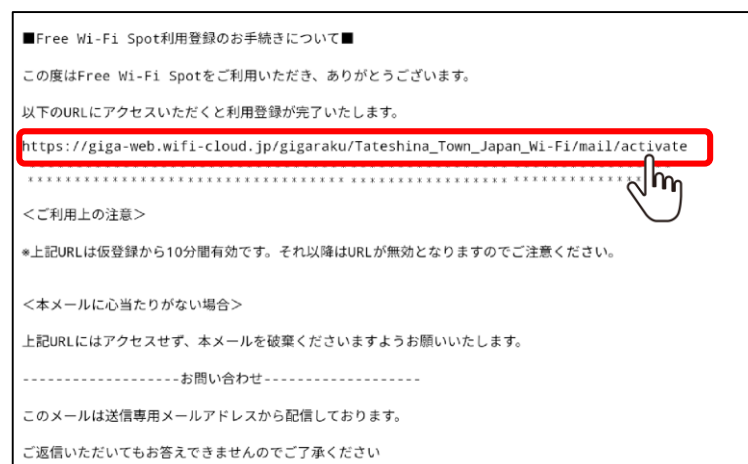
**Step4**  
メールアドレスを確認したら登録ボタンをタップ



**Step5**  
仮登録完了画面が出たら受信  
メールを確認



**Step6**  
メール本文に記載されたURLを  
タップして本登録完了



メール内容

**Step7**  
本登録完了後自動的に立科町公  
式ホームページが表示されます



## アプリ登録式接続ガイド

**Step1**  
Japan Connected-free wi-fi  
をインストールしてメールアド  
レスを登録



**Step2**  
Connectボタンを押すと立科町  
のホームページが表示されます

