

# 平成28年度 財政状況資料集

## 総括表（市町村）

| 都道府県名                    | 長野県                    |       | 市町村類型               | II - 1    | 指定団体等の指定状況                       |             | 区分                 |                 | 平成28年度(千円)     | 平成27年度(千円)  | 区分         |               | 平成28年度(千円・%) | 平成27年度(千円・%)   |      |      |
|--------------------------|------------------------|-------|---------------------|-----------|----------------------------------|-------------|--------------------|-----------------|----------------|-------------|------------|---------------|--------------|----------------|------|------|
|                          |                        |       |                     |           | 財政健全化等                           | ×           | 歳入総額               | 5,087,361       |                |             | 5,567,770  | 実質収支比率        |              |                | 22.3 | 21.3 |
| 市町村名                     | 立科町                    |       | 地方交付税種地             | 2-2       | 財源超過                             | ×           | 歳出総額               | 4,431,760       | 4,890,680      | 経常収支比率      | 76.9       | 74.5          |              |                |      |      |
|                          |                        |       |                     |           | 首都                               | ×           | 歳入歳出差引             | 655,601         | 677,090        | (※1)        | ( 80.2 )   | ( 78.6 )      |              |                |      |      |
|                          |                        |       |                     |           | 近畿                               | ×           | 翌年度に繰越すべき財源        | 42,096          | 66,063         | 標準財政規模      | 2,750,695  | 2,868,470     |              |                |      |      |
|                          |                        |       |                     |           | 中部                               | ○           | 実質収支               | 613,505         | 611,027        | 財政力指数       | 0.34       | 0.33          |              |                |      |      |
| 人口                       | 27年国調(人)               | 7,265 | 産業構造(※5)            |           | 過疎                               | ×           | 単年度収支              | 2,478           | -112,583       | 公債費負担比率     | 6.8        | 6.8           |              |                |      |      |
|                          | 22年国調(人)               | 7,707 |                     |           | 山振                               | ○           | 積立金                | 365,727         | 365,727        | 健全化判断比率     |            |               |              |                |      |      |
|                          | 増減率(%)                 | -5.7  |                     |           | 低開発                              | ×           | 積立金取崩し額            | -               | -              | 実質赤字比率      | -          | -             |              |                |      |      |
| 住民基本台帳人口(※7)             | 29.01.01(人)            | 7,538 | 第1次                 | 27年国調     | 713                              | 22年国調       | 968                | 指数表選定           | ○              | 積立金取崩し額     | -          | -             | 連結実質赤字比率     | -              | -    |      |
|                          | うち日本人(人)               | 7,429 |                     | 17.9      | 1,093                            |             |                    | 実質単年度収支         | 7,132          | 267,967     | 実質公債費比率    | 5.8           | 4.3          |                |      |      |
|                          | 28.01.01(人)            | 7,594 | 第2次                 | 1,067     | 1,093                            |             |                    | 基準財政収入額         | 837,107        | 817,374     | 資金不足比率(※4) |               |              |                |      |      |
|                          | うち日本人(人)               | 7,499 |                     | 26.8      | 25.4                             |             |                    | 基準財政需要額         | 2,416,707      | 2,498,599   |            |               |              |                |      |      |
|                          | 増減率(%)                 | -0.7  | 第3次                 | 2,208     | 2,241                            |             |                    | 標準税収入額等         | 1,052,134      | 1,025,753   |            |               |              |                |      |      |
|                          | うち日本人(%)               | -0.9  |                     | 55.4      | 52.1                             |             |                    | 経常経費充当一般財源等     | 2,285,326      | 2,296,911   |            |               |              |                |      |      |
| 面積(km <sup>2</sup> )     | 66.87                  |       |                     |           |                                  |             |                    |                 |                |             |            |               |              |                |      |      |
| 人口密度(人/km <sup>2</sup> ) | 109                    |       |                     |           |                                  |             |                    |                 |                |             |            |               |              |                |      |      |
| 世帯数(世帯)                  | 2,682                  |       |                     |           |                                  |             |                    |                 |                |             |            |               |              |                |      |      |
| 職員の状況                    |                        |       |                     |           |                                  |             |                    |                 |                |             |            |               |              |                |      |      |
| 特別職等                     | 区分                     | 定数    | 1人あたり平均給料月額(百円)     | 一般職員等(※6) | 区分                               | 職員数(人)      | 給料月額(百円)           | 1人あたり平均給料月額(百円) | 地方債現在高         | 2,944,881   | 2,964,606  |               |              |                |      |      |
|                          | 市区町村長                  | 1     | 6,810               | 一般職員等(※6) | 一般職員                             | 83          | 249,747            | 3,009           | うちの公的資金        | 1,159,182   | 1,129,873  |               |              |                |      |      |
|                          | 副市区町村長                 | 1     | 6,080               |           | うち消防職員                           | -           | -                  | -               | 債務負担行為額(支出予定額) | -           | -          |               |              |                |      |      |
|                          | 教育長                    | 1     | 5,430               |           | うち技能労務職員                         | 2           | *                  | *               | 収益事業収入         | -           | -          |               |              |                |      |      |
|                          | 議会議長                   | 1     | 2,890               |           | 教育公務員                            | -           | -                  | -               | 土地開発基金現在高      | 433,771     | 432,301    |               |              |                |      |      |
|                          | 議会副議長                  | 1     | 2,110               |           | 臨時職員                             | -           | -                  | -               | 積立金現在高         | 1,621,616   | 1,616,962  |               |              |                |      |      |
|                          | 議会議員                   | 10    | 1,960               |           | 合計                               | 83          | 249,747            | 3,009           | 減債基金           | 78,959      | 78,734     |               |              |                |      |      |
|                          |                        |       |                     |           |                                  | ラスパイレシ指数    |                    |                 | 98.7           | その他特定目的基金   | 2,255,355  | 2,118,825     |              |                |      |      |
|                          | 一般会計等の一覧               |       |                     |           |                                  |             |                    |                 |                |             |            |               |              |                |      |      |
|                          | 項番                     | 会計名   | 事業会計の一覧             |           |                                  | 公営企業(法通)の一覧 |                    |                 | 公営企業(法非通)の一覧   |             |            | 関係する一部事務組合等一覧 |              | 地方公社・第三セクター等一覧 |      |      |
| (1)                      | 一般会計                   | (5)   | 立科町国民健康保険特別会計       |           | (8)                              | 立科町水道事業会計   | (10)               | 立科町下水道事業特別会計    | (11)           | 佐久広域連合 一般会計 | (21)       | 立科町土地開発公社     | (※3)         |                |      |      |
| (2)                      | 立科町住宅改修資金特別会計          | (6)   | 立科町介護保険特別会計         | (9)       | 立科町索道事業特別会計                      | (12)        | 佐久広域連合 消防特別会計      | (22)            | 蓼科ケーブルビジョン㈱    |             |            |               |              |                |      |      |
| (3)                      | 立科町白樺高原下水道事業特別会計       | (7)   | 立科町後期高齢者医療特別会計      | (13)      | 佐久広域連合 特別養護老人ホーム特別会計             | (23)        | 立科町農業振興公社          |                 |                |             |            |               |              |                |      |      |
| (4)                      | 立科町下水道事業特別会計のうち、コミプラ等分 | (14)  | 佐久広域連合 食肉流通センター特別会計 | (15)      | 佐久広域連合 救護施設特別会計                  | (16)        | 佐久広域連合 養護老人ホーム特別会計 |                 |                |             |            |               |              |                |      |      |
| (17)                     | 白樺湖下水道組合 一般会計          | (18)  | 川西保健衛生施設組合 一般会計     | (19)      | 川西保健衛生施設組合 茂田井特定環境保全公 共下水道事業特別会計 | (20)        | 北佐久郡老人福祉施設組合 一般会計  |                 |                |             |            |               |              |                |      |      |

(注釈) ※1: 経常収支比率の( )内の数値は、「減収補償(特例分)」及び「臨時財政対策債」を除いて算出したものである。  
 ※2: 各会計の一覧は主な会計(10会計まで)を記載している。  
 ※3: 地方公共団体が損失補償等を行っている出資法人で、健全化法の算出対象となっている団体については、「地方公社・第三セクター等」の団体名に○印を付与している。  
 ※4: 資金不足比率欄には、資金が不足している会計のみ記載している。  
 ※5: 産業構造の比率は、分母を就業人口総数とし、分類不能の産業を除いて算出。  
 ※6: 個人情報保護の観点から、対象となる職員数が1人又は2人の場合は、「給料月額(百円)」と「一人当たり給料月額(百円)」を「アスタリスク(\*)」としている。(その他、数値のない欄については、すべてハイフン(-)としている)。  
 ※7: 住民基本台帳人口については、住民基本台帳関係年報の調査基準日変更に伴い、平成25年度以降、調査年度の1月1日現在の住民基本台帳に登録されている人口を記載。

(1) 普通会計の状況(市町村)

| 歳入の状況(単位:千円・%)    |           |       |           |       | 地方税の状況(単位:千円・%) |         |       |       |  |
|-------------------|-----------|-------|-----------|-------|-----------------|---------|-------|-------|--|
| 区分                | 決算額       | 構成比   | 経常一般財源等   | 構成比   | 区分              | 収入済額    | 構成比   | 超過課税分 |  |
| 地方税               | 908,162   | 17.9  | 908,162   | 31.9  | 普通税             | 872,098 | 96.0  | 5,210 |  |
| 地方譲与税             | 61,683    | 1.2   | 61,683    | 2.2   | 法定普通税           | 872,098 | 96.0  | 5,210 |  |
| 利子割交付金            | 742       | 0.0   | 742       | 0.0   | 市町村民税           | 364,153 | 40.1  | 5,210 |  |
| 配当割交付金            | 2,285     | 0.0   | 2,285     | 0.1   | 個人均等割           | 15,588  | 1.7   | -     |  |
| 株式等譲渡所得割交付金       | 1,325     | 0.0   | 1,325     | 0.0   | 所得割             | 260,084 | 28.6  | -     |  |
| 地方消費税交付金          | 131,307   | 2.6   | 131,307   | 4.6   | 法人均等割           | 31,272  | 3.4   | 5,210 |  |
| ゴルフ場利用税交付金        | 9,656     | 0.2   | 9,656     | 0.3   | 法人税割            | 57,209  | 6.3   | -     |  |
| 特別地方消費税交付金        | -         | -     | -         | -     | 固定資産税           | 434,603 | 47.9  | -     |  |
| 自動車取得税交付金         | 10,973    | 0.2   | 10,973    | 0.4   | うち純固定資産税        | 433,873 | 47.8  | -     |  |
| 軽油引取税交付金          | -         | -     | -         | -     | 軽自動車税           | 29,959  | 3.3   | -     |  |
| 地方特例交付金           | 2,574     | 0.1   | 2,574     | 0.1   | 市町村たばこ税         | 43,383  | 4.8   | -     |  |
| 地方交付税             | 1,742,164 | 34.2  | 1,577,612 | 55.3  | 釧産税             | -       | -     | -     |  |
| 普通交付税             | 1,577,612 | 31.0  | 1,577,612 | 55.3  | 特別土地保有税         | -       | -     | -     |  |
| 特別交付税             | 164,552   | 3.2   | -         | -     | 法定外普通税          | -       | -     | -     |  |
| 震災復興特別交付税(一般財源計)  | 2,870,871 | 56.4  | 2,706,319 | 94.9  | 目的税             | 36,064  | 4.0   | -     |  |
| 交通安全対策特別交付金       | 888       | 0.0   | 888       | 0.0   | 法定目的税           | 36,064  | 4.0   | -     |  |
| 分担金・負担金           | 6,938     | 0.1   | -         | -     | 入湯税             | 36,064  | 4.0   | -     |  |
| 使用料               | 206,058   | 4.1   | 4,172     | 0.1   | 事業所税            | -       | -     | -     |  |
| 手数料               | 10,403    | 0.2   | -         | -     | 都市計画税           | -       | -     | -     |  |
| 国庫支出金             | 382,075   | 7.5   | -         | -     | 水利地益税等          | -       | -     | -     |  |
| 国有提供交付金(特別区財調交付金) | -         | -     | -         | -     | 法定外目的税          | -       | -     | -     |  |
| 都道府県支出金           | 236,850   | 4.7   | -         | -     | 旧法による税          | -       | -     | -     |  |
| 財産収入              | 154,186   | 3.0   | 106,741   | 3.7   | 合計              | 908,162 | 100.0 | 5,210 |  |
| 寄附金               | 83,719    | 1.6   | -         | -     |                 |         |       |       |  |
| 繰入金               | 27,861    | 0.5   | -         | -     |                 |         |       |       |  |
| 繰越金               | 677,090   | 13.3  | -         | -     |                 |         |       |       |  |
| 諸収入               | 173,522   | 3.4   | 32,797    | 1.2   |                 |         |       |       |  |
| 地方債               | 256,900   | 5.0   | -         | -     |                 |         |       |       |  |
| うち減収補填債(特例分)      | -         | -     | -         | -     |                 |         |       |       |  |
| うち臨時財政対策債         | 120,900   | 2.4   | -         | -     |                 |         |       |       |  |
| 歳入合計              | 5,087,361 | 100.0 | 2,850,917 | 100.0 |                 |         |       |       |  |

| 区分     |     | 平成28年度 | 平成27年度 |
|--------|-----|--------|--------|
| 徴収率(%) | 現・計 | 98.4   | 90.3   |
|        | 年   | 99.2   | 95.0   |
|        | 計   | 97.3   | 85.0   |
|        | 年   |        | 98.2   |
|        | 計   |        | 81.7   |
|        | 年   |        | 99.1   |
|        | 計   |        | 93.6   |
|        | 年   |        | 97.2   |
|        | 計   |        | 71.8   |

| 公営事業等への繰出 |         | 国民健康保険事業会計の状況 |        |
|-----------|---------|---------------|--------|
| 合計        | 669,576 | 実質収支          | 11,403 |
| 下水道       | 358,903 | 再差引収支         | 11,403 |
| 上水道       | 11,164  | 加入世帯数(世帯)     | 1,181  |
| と畜場       | 2,914   | 被保険者数(人)      | 2,056  |
| 工業用水道     | -       | 被保険者          | 83     |
| 国民健康保険    | 68,316  | 1人当り          | 98     |
| その他       | 228,279 | 保険税(料)収入額     | 273    |
|           |         | 国庫支出金         | 98     |
|           |         | 保険給付費         | 273    |

| 歳出の状況(単位:千円・%)    |           |       |               |               |  |
|-------------------|-----------|-------|---------------|---------------|--|
| 目的別歳出の状況(単位:千円・%) |           |       |               |               |  |
| 区分                | 決算額(A)    | 構成比   | (A)のうち普通建設事業費 | (A)のうち充当一般財源等 |  |
| 議会費               | 66,900    | 1.5   | -             | 66,900        |  |
| 総務費               | 866,161   | 19.5  | 75,972        | 745,528       |  |
| 民生費               | 1,002,036 | 22.6  | 18,227        | 572,485       |  |
| 衛生費               | 375,679   | 8.5   | 97,116        | 315,566       |  |
| 労働費               | -         | -     | -             | -             |  |
| 農林水産業費            | 326,190   | 7.4   | 28,369        | 223,100       |  |
| 商工費               | 333,661   | 7.5   | 61,926        | 176,873       |  |
| 土木費               | 676,573   | 15.3  | 301,666       | 497,807       |  |
| 消防費               | 132,091   | 3.0   | 7,919         | 121,038       |  |
| 教育費               | 326,964   | 7.4   | 47,679        | 270,054       |  |
| 災害復旧費             | 31,165    | 0.7   | -             | 17,203        |  |
| 公債費               | 294,340   | 6.6   | -             | 265,307       |  |
| 諸支出金              | -         | -     | -             | -             |  |
| 前年度繰上充用金          | -         | -     | -             | -             |  |
| 歳出合計              | 4,431,760 | 100.0 | 638,874       | 3,271,861     |  |

| 性質別歳出の状況(単位:千円・%) |           |       |           |             |        |
|-------------------|-----------|-------|-----------|-------------|--------|
| 区分                | 決算額       | 構成比   | 充当一般財源等   | 経常経費充当一般財源等 | 経常収支比率 |
| 義務的経費計            | 1,276,563 | 28.8  | 939,258   | 939,029     | 31.6   |
| 人件費               | 645,368   | 14.6  | 592,777   | 592,740     | 19.9   |
| うち職員給             | 391,309   | 8.8   | 342,777   | -           | -      |
| 扶助費               | 336,855   | 7.6   | 81,174    | 80,982      | 2.7    |
| 公債費               | 294,340   | 6.6   | 265,307   | 265,307     | 8.9    |
| 元利償還金             | 294,340   | 6.6   | 265,307   | 265,307     | 8.9    |
| 内 うち元金            | 276,625   | 6.2   | 248,511   | 248,511     | 8.4    |
| 訳 うち利子            | 17,715    | 0.4   | 16,796    | 16,796      | 0.6    |
| 一時借入金利子           | -         | -     | -         | -           | -      |
| その他の経費            | 2,485,158 | 56.1  | 1,943,166 | 1,346,297   | 45.3   |
| 物件費               | 790,591   | 17.8  | 603,299   | 276,677     | 9.3    |
| 維持補修費             | 70,921    | 1.6   | 65,557    | 61,496      | 2.1    |
| 補助費等              | 707,761   | 16.0  | 560,568   | 443,275     | 14.9   |
| うち一部事務組合負担金       | 248,790   | 5.6   | 245,048   | 238,141     | 8.0    |
| 繰入金               | 658,412   | 14.9  | 604,704   | 564,849     | 19.0   |
| 積立金               | 169,270   | 3.8   | 109,038   | -           | -      |
| 投資・出資金・貸付金        | 88,203    | 2.0   | -         | -           | -      |
| 前年度繰上充用金          | -         | -     | -         | -           | -      |
| 投資的経費計            | 670,039   | 15.1  | 389,437   | -           | -      |
| うち人件費             | -         | -     | -         | -           | -      |
| 内 普通建設事業費         | 638,874   | 14.4  | 372,234   | -           | -      |
| うち補助              | 180,699   | 4.1   | 76,738    | -           | -      |
| うち単独              | 458,085   | 10.3  | 295,406   | -           | -      |
| 災害復旧事業費           | 31,165    | 0.7   | 17,203    | -           | -      |
| 失業対策事業費           | -         | -     | -         | -           | -      |
| 歳出合計              | 4,431,760 | 100.0 | 3,271,861 | -           | -      |

(注釈)  
 普通建設事業費の補助事業費には受託事業費のうちの補助事業費を含み、  
 単独事業費には同級他団体施行事業負担金及び受託事業費のうちの単独事業費を含む。

(2) 各会計、関係団体の財政状況及び健全化判断比率（市町村）

平成28年度 長野県立科町

一般会計等の財政状況(単位:百万円)

| 会計名                      | 歳入    | 歳出    | 形式収支 | 実質収支 | 他会計等からの繰入金 | 地方債現在高 | 備考 |
|--------------------------|-------|-------|------|------|------------|--------|----|
| 1 一般会計                   | 5,034 | 4,377 | 657  | 614  | 30         | 2,943  |    |
| 2 立科町住宅改修資金特別会計          | 3     | 2     | 0    | 0    | -          | 2      |    |
| 3 立科町白樺高原下水道事業特別会計       | 47    | 45    | 3    | 3    | -          | -      |    |
| 4 立科町下水道事業特別会計のうち、コミプラ等分 | 4     | 7     | ▲4   | ▲4   | 4          | -      |    |
| 5                        |       |       |      |      |            |        |    |
| 6                        |       |       |      |      |            |        |    |
| 7                        |       |       |      |      |            |        |    |
| 8                        |       |       |      |      |            |        |    |
| 9                        |       |       |      |      |            |        |    |
| 10                       |       |       |      |      |            |        |    |
| 11                       |       |       |      |      |            |        |    |
| 12                       |       |       |      |      |            |        |    |
| 13                       |       |       |      |      |            |        |    |
| 14                       |       |       |      |      |            |        |    |
| 15                       |       |       |      |      |            |        |    |
| 16                       |       |       |      |      |            |        |    |
| 17                       |       |       |      |      |            |        |    |
| 18                       |       |       |      |      |            |        |    |
| 19                       |       |       |      |      |            |        |    |
| 20                       |       |       |      |      |            |        |    |
| 21                       |       |       |      |      |            |        |    |
| 22                       |       |       |      |      |            |        |    |
| 23                       |       |       |      |      |            |        |    |
| 24                       |       |       |      |      |            |        |    |
| 25                       |       |       |      |      |            |        |    |
| 26                       |       |       |      |      |            |        |    |
| 27                       |       |       |      |      |            |        |    |
| 28                       |       |       |      |      |            |        |    |
| 29                       |       |       |      |      |            |        |    |
| 30                       |       |       |      |      |            |        |    |
| 31                       |       |       |      |      |            |        |    |
| 32                       |       |       |      |      |            |        |    |
| 33                       |       |       |      |      |            |        |    |
| 34                       |       |       |      |      |            |        |    |
| 35                       |       |       |      |      |            |        |    |
| 36                       |       |       |      |      |            |        |    |
| 37                       |       |       |      |      |            |        |    |
| 38                       |       |       |      |      |            |        |    |
| 39                       |       |       |      |      |            |        |    |
| 40                       |       |       |      |      |            |        |    |
| 41                       |       |       |      |      |            |        |    |
| 42                       |       |       |      |      |            |        |    |
| 43                       |       |       |      |      |            |        |    |
| 44                       |       |       |      |      |            |        |    |
| 45                       |       |       |      |      |            |        |    |
| 46                       |       |       |      |      |            |        |    |
| 47                       |       |       |      |      |            |        |    |
| 48                       |       |       |      |      |            |        |    |
| 49                       |       |       |      |      |            |        |    |
| 50                       |       |       |      |      |            |        |    |
| 51                       |       |       |      |      |            |        |    |
| 52                       |       |       |      |      |            |        |    |
| 53                       |       |       |      |      |            |        |    |
| 54                       |       |       |      |      |            |        |    |
| 55                       |       |       |      |      |            |        |    |
| 56                       |       |       |      |      |            |        |    |
| 57                       |       |       |      |      |            |        |    |
| 58                       |       |       |      |      |            |        |    |
| 59                       |       |       |      |      |            |        |    |
| 60                       |       |       |      |      |            |        |    |
| 61                       |       |       |      |      |            |        |    |
| 62                       |       |       |      |      |            |        |    |
| 63                       |       |       |      |      |            |        |    |
| 64                       |       |       |      |      |            |        |    |
| 65                       |       |       |      |      |            |        |    |
| 66                       |       |       |      |      |            |        |    |
| 67                       |       |       |      |      |            |        |    |
| 68                       |       |       |      |      |            |        |    |
| 69                       |       |       |      |      |            |        |    |
| 70                       |       |       |      |      |            |        |    |
| 71                       |       |       |      |      |            |        |    |
| 72                       |       |       |      |      |            |        |    |
| 73                       |       |       |      |      |            |        |    |
| 74                       |       |       |      |      |            |        |    |
| 75                       |       |       |      |      |            |        |    |
| 76                       |       |       |      |      |            |        |    |
| 77                       |       |       |      |      |            |        |    |
| 78                       |       |       |      |      |            |        |    |
| 79                       |       |       |      |      |            |        |    |
| 80                       |       |       |      |      |            |        |    |
| 81                       |       |       |      |      |            |        |    |
| 82                       |       |       |      |      |            |        |    |
| 83                       |       |       |      |      |            |        |    |
| 84                       |       |       |      |      |            |        |    |
| 85                       |       |       |      |      |            |        |    |
| 86                       |       |       |      |      |            |        |    |
| 87                       |       |       |      |      |            |        |    |
| 88                       |       |       |      |      |            |        |    |
| 89                       |       |       |      |      |            |        |    |
| 90                       |       |       |      |      |            |        |    |
| 91                       |       |       |      |      |            |        |    |
| 92                       |       |       |      |      |            |        |    |
| 93                       |       |       |      |      |            |        |    |
| 94                       |       |       |      |      |            |        |    |
| 95                       |       |       |      |      |            |        |    |
| 96                       |       |       |      |      |            |        |    |
| 97                       |       |       |      |      |            |        |    |
| 98                       |       |       |      |      |            |        |    |
| 99                       |       |       |      |      |            |        |    |
| 100                      |       |       |      |      |            |        |    |
| 101                      |       |       |      |      |            |        |    |
| 102                      |       |       |      |      |            |        |    |
| 103                      |       |       |      |      |            |        |    |
| 104                      |       |       |      |      |            |        |    |
| 105                      |       |       |      |      |            |        |    |
| 106                      |       |       |      |      |            |        |    |
| 107                      |       |       |      |      |            |        |    |
| 108                      |       |       |      |      |            |        |    |
| 109                      |       |       |      |      |            |        |    |
| 110                      |       |       |      |      |            |        |    |
| 111                      |       |       |      |      |            |        |    |
| 112                      |       |       |      |      |            |        |    |
| 113                      |       |       |      |      |            |        |    |
| 114                      |       |       |      |      |            |        |    |
| 115                      |       |       |      |      |            |        |    |
| 116                      |       |       |      |      |            |        |    |
| 117                      |       |       |      |      |            |        |    |
| 118                      |       |       |      |      |            |        |    |
| 119                      |       |       |      |      |            |        |    |
| 120                      |       |       |      |      |            |        |    |
| 121                      |       |       |      |      |            |        |    |
| 122                      |       |       |      |      |            |        |    |
| 123                      |       |       |      |      |            |        |    |
| 124                      |       |       |      |      |            |        |    |
| 125                      |       |       |      |      |            |        |    |
| 126                      |       |       |      |      |            |        |    |
| 127                      |       |       |      |      |            |        |    |
| 128                      |       |       |      |      |            |        |    |
| 129                      |       |       |      |      |            |        |    |
| 130                      |       |       |      |      |            |        |    |
| 131                      |       |       |      |      |            |        |    |
| 132                      |       |       |      |      |            |        |    |
| 133                      |       |       |      |      |            |        |    |
| 134                      |       |       |      |      |            |        |    |
| 135                      |       |       |      |      |            |        |    |
| 136                      |       |       |      |      |            |        |    |
| 137                      |       |       |      |      |            |        |    |
| 138                      |       |       |      |      |            |        |    |
| 139                      |       |       |      |      |            |        |    |
| 140                      |       |       |      |      |            |        |    |
| 141                      |       |       |      |      |            |        |    |
| 142                      |       |       |      |      |            |        |    |
| 143                      |       |       |      |      |            |        |    |
| 144                      |       |       |      |      |            |        |    |
| 145                      |       |       |      |      |            |        |    |
| 146                      |       |       |      |      |            |        |    |
| 147                      |       |       |      |      |            |        |    |
| 148                      |       |       |      |      |            |        |    |
| 149                      |       |       |      |      |            |        |    |
| 150                      |       |       |      |      |            |        |    |
| 151                      |       |       |      |      |            |        |    |
| 152                      |       |       |      |      |            |        |    |
| 153                      |       |       |      |      |            |        |    |
| 154                      |       |       |      |      |            |        |    |
| 155                      |       |       |      |      |            |        |    |
| 156                      |       |       |      |      |            |        |    |
| 157                      |       |       |      |      |            |        |    |
| 158                      |       |       |      |      |            |        |    |
| 159                      |       |       |      |      |            |        |    |
| 160                      |       |       |      |      |            |        |    |
| 161                      |       |       |      |      |            |        |    |
| 162                      |       |       |      |      |            |        |    |
| 163                      |       |       |      |      |            |        |    |
| 164                      |       |       |      |      |            |        |    |
| 165                      |       |       |      |      |            |        |    |
| 166                      |       |       |      |      |            |        |    |
| 167                      |       |       |      |      |            |        |    |
| 168                      |       |       |      |      |            |        |    |
| 169                      |       |       |      |      |            |        |    |
| 170                      |       |       |      |      |            |        |    |
| 171                      |       |       |      |      |            |        |    |
| 172                      |       |       |      |      |            |        |    |
| 173                      |       |       |      |      |            |        |    |
| 174                      |       |       |      |      |            |        |    |
| 175                      |       |       |      |      |            |        |    |
| 176                      |       |       |      |      |            |        |    |
| 177                      |       |       |      |      |            |        |    |
| 178                      |       |       |      |      |            |        |    |
| 179                      |       |       |      |      |            |        |    |
| 180                      |       |       |      |      |            |        |    |
| 181                      |       |       |      |      |            |        |    |
| 182                      |       |       |      |      |            |        |    |
| 183                      |       |       |      |      |            |        |    |
| 184                      |       |       |      |      |            |        |    |
| 185                      |       |       |      |      |            |        |    |
| 186                      |       |       |      |      |            |        |    |
| 187                      |       |       |      |      |            |        |    |
| 188                      |       |       |      |      |            |        |    |
| 189                      |       |       |      |      |            |        |    |
| 190                      |       |       |      |      |            |        |    |
| 191                      |       |       |      |      |            |        |    |
| 192                      |       |       |      |      |            |        |    |
| 193                      |       |       |      |      |            |        |    |
| 194                      |       |       |      |      |            |        |    |
| 195                      |       |       |      |      |            |        |    |
| 196                      |       |       |      |      |            |        |    |
| 197                      |       |       |      |      |            |        |    |
| 198                      |       |       |      |      |            |        |    |
| 199                      |       |       |      |      |            |        |    |
| 200                      |       |       |      |      |            |        |    |
| 201                      |       |       |      |      |            |        |    |
| 202                      |       |       |      |      |            |        |    |
| 203                      |       |       |      |      |            |        |    |
| 204                      |       |       |      |      |            |        |    |
| 205                      |       |       |      |      |            |        |    |
| 206                      |       |       |      |      |            |        |    |
| 207                      |       |       |      |      |            |        |    |
| 208                      |       |       |      |      |            |        |    |
| 209                      |       |       |      |      |            |        |    |
| 210                      |       |       |      |      |            |        |    |
| 211                      |       |       |      |      |            |        |    |
| 212                      |       |       |      |      |            |        |    |
| 213                      |       |       |      |      |            |        |    |
| 214                      |       |       |      |      |            |        |    |
| 215                      |       |       |      |      |            |        |    |
| 216                      |       |       |      |      |            |        |    |
| 217                      |       |       |      |      |            |        |    |
| 218                      |       |       |      |      |            |        |    |
| 219                      |       |       |      |      |            |        |    |
| 220                      |       |       |      |      |            |        |    |
| 221                      |       |       |      |      |            |        |    |
| 222                      |       |       |      |      |            |        |    |
| 223                      |       |       |      |      |            |        |    |
| 224                      |       |       |      |      |            |        |    |
| 225                      |       |       |      |      |            |        |    |
| 226                      |       |       |      |      |            |        |    |
| 227                      |       |       |      |      |            |        |    |
| 228                      |       |       |      |      |            |        |    |
| 229                      |       |       |      |      |            |        |    |
| 230                      |       |       |      |      |            |        |    |
| 231                      |       |       |      |      |            |        |    |
| 232                      |       |       |      |      |            |        |    |
| 233                      |       |       |      |      |            |        |    |
| 234                      |       |       |      |      |            |        |    |
| 235                      |       |       |      |      |            |        |    |
| 236                      |       |       |      |      |            |        |    |
| 237                      |       |       |      |      |            |        |    |
| 238                      |       |       |      |      |            |        |    |
| 239                      |       |       |      |      |            |        |    |
| 240                      |       |       |      |      |            |        |    |
| 241                      |       |       |      |      |            |        |    |
| 242                      |       |       |      |      |            |        |    |
| 243                      |       |       |      |      |            |        |    |
| 244                      |       |       |      |      |            |        |    |
| 245                      |       |       |      |      |            |        |    |
| 246                      |       |       |      |      |            |        |    |
| 247                      |       |       |      |      |            |        |    |
| 248                      |       |       |      |      |            |        |    |
| 249                      |       |       |      |      |            |        |    |
| 250                      |       |       |      |      |            |        |    |
| 251                      |       |       |      |      |            |        |    |
| 252                      |       |       |      |      |            |        |    |
| 253                      |       |       |      |      |            |        |    |
| 254                      |       |       |      |      |            |        |    |
| 255                      |       |       |      |      |            |        |    |
| 256                      |       |       |      |      |            |        |    |
| 257                      |       |       |      |      |            |        |    |
| 258                      |       |       |      |      |            |        |    |
| 259                      |       |       |      |      |            |        |    |
| 260                      |       |       |      |      |            |        |    |
| 261                      |       |       |      |      |            |        |    |
| 262                      |       |       |      |      |            |        |    |
| 263                      |       |       |      |      |            |        |    |
| 264                      |       |       |      |      |            |        |    |
| 265                      |       |       |      |      |            |        |    |
| 266                      |       |       |      |      |            |        |    |
| 267                      |       |       |      |      |            |        |    |
| 268                      |       |       |      |      |            |        |    |
| 269                      |       |       |      |      |            |        |    |
| 270                      |       |       |      |      |            |        |    |
| 271                      |       |       |      |      |            |        |    |
| 272                      |       |       |      |      |            |        |    |
| 273                      |       |       |      |      |            |        |    |
| 274                      |       |       |      |      |            |        |    |
| 275                      |       |       |      |      |            |        |    |
| 276                      |       |       |      |      |            |        |    |
| 277                      |       |       |      |      |            |        |    |
| 278                      |       |       |      |      |            |        |    |
| 279                      |       |       |      |      |            |        |    |
| 280                      |       |       |      |      |            |        |    |
| 281                      |       |       |      |      |            |        |    |
| 282                      |       |       |      |      |            |        |    |
| 283                      |       |       |      |      |            |        |    |
| 284                      |       |       |      |      |            |        |    |
| 285                      |       |       |      |      |            |        |    |
| 286                      |       |       |      |      |            |        |    |
| 287                      |       |       |      |      |            |        |    |
| 288                      |       |       |      |      |            |        |    |
| 289                      |       |       |      |      |            |        |    |
| 290                      |       |       |      |      |            |        |    |
| 291                      |       |       |      |      |            |        |    |
| 292                      |       |       |      |      |            |        |    |
| 293                      |       |       |      |      |            |        |    |
| 294                      |       |       |      |      |            |        |    |
| 295                      |       |       |      |      |            |        |    |
| 296                      |       |       |      | </   |            |        |    |

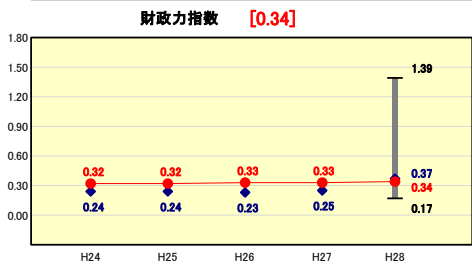
### (3) 市町村財政比較分析表(普通会計決算)

|        |           |                 |     |   |
|--------|-----------|-----------------|-----|---|
| 人口     | 7,538     | 人(H29.1.1現在)    | -   | % |
| うち日本人  | 7,429     | 人(H29.1.1現在)    | -   | % |
| 面積     | 66.87     | km <sup>2</sup> | -   | % |
| 歳入総額   | 5,087,361 | 千円              | 5.8 | % |
| 歳出総額   | 4,431,760 | 千円              | -   | % |
| 実収支    | 613,505   | 千円              | -   | % |
| 標準財政規模 | 2,750,695 | 千円              | -   | % |
| 地方債現在高 | 2,944,881 | 千円              | -   | % |



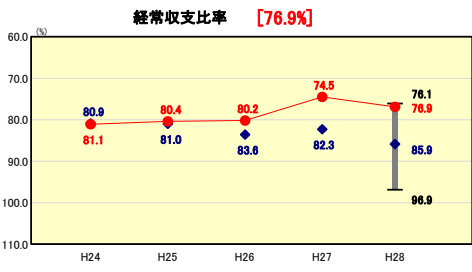
※市町村類型とは、人口および産業構造等により全国の市町村を35のグループに分類したものである。当該団体と同じグループに属する団体を類似団体と言う。  
 ※平成29年度中に市町村合併した団体で、合併前の団体ごとの決算に基づく実質公債費比率及び将来負担比率を算出していない団体については、グラフを表記しない。  
 ※充当可能財源等が将来負担額を上回っている団体については、将来負担比率のグラフを表記しない。  
 ※「人件費・物件費等の状況」の決算額は、人件費、物件費及び維持補修費の合計である。ただし、人件費には事業費支弁人件費を含み、退職金は含まない。  
 ※住民基本台帳人口については、住民基本台帳関係年報の調査基準日変更に伴い、平成25年度以降、調査年度の1月1日現在の住民基本台帳に登録されている人口を記載。  
 ※類似団体内順位、全国平均、各都道府県平均は、平成28年度決算の状況である。また類似団体が存在しない場合、類似団体内順位を表示しない。

#### 財政力



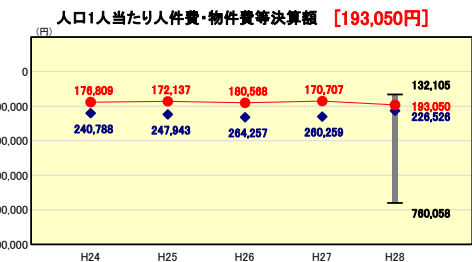
類似団体及び長野県の平均値を下回っている。当町では、少子高齢化により、労働力人口が減少傾向であり、また、町内の主産業である農業及び観光業が景気低迷等の影響を受け、収支等の増が見込めない状況である。

#### 財政構造の弾力性



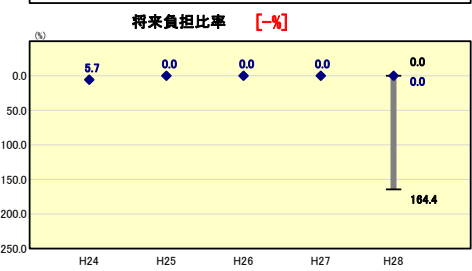
類似団体及び長野県の平均値を下回っている。今後も、義務的経費及び物件費等の抑制により、経常収支比率80%未満の維持に努める。

#### 人件費・物件費等の状況



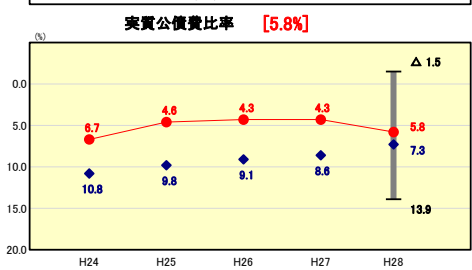
類似団体平均値を下回っているもの、長野県平均値を上回っている。今後も、引続き人件費及び物件費等の抑制に努める。

#### 将来負担の状況



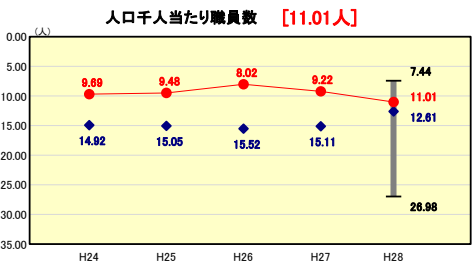
将来負担比率の分析概 地方債残高、公営企業債等繰入見込額等の減少、充当可能基金の増額等により、平成21年度から、数値なしとなっている。今後も、地方債の新規借入れを抑制し、充当可能基金の積み増しに努める。

#### 公債費負担の状況



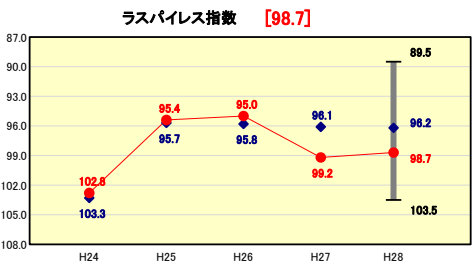
実質公債費比率の分析概 類似団体及び長野県の平均値を下回っている。今後も、地方債新規借入れを抑制し、健全な財政運営に努める。

#### 定員管理の状況



人口千人当たり職員数の分析概 類似団体と比較して、人口千人当たりの職員数は、少ない状況である。今後も、行政の効率化等を進め、行政サービス等に配慮した職員数の定員管理に努める。

#### 給与水準 (国との比較)



ラスパイレズ指数の分析概 職員給与等の適正化に努めているが、平成26年度に定年退職者及び中途退職者が多く、これに伴う職員補充を行ったことにより、指数が増加した。

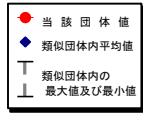
# (4)-1 市町村経常経費分析表(普通会計決算)

平成28年度

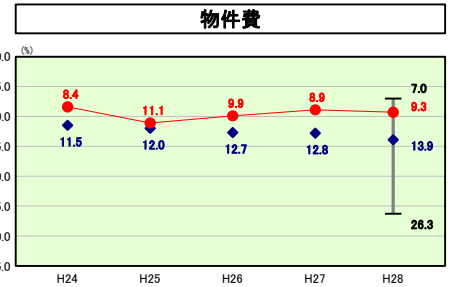
長野県立科町

## 経常収支比率の分析

|        |           |                 |          |                            |   |
|--------|-----------|-----------------|----------|----------------------------|---|
| 人口     | 7,538     | 人(H29.1.1現在)    | 実質赤字比率   | -                          | % |
| うち日本人  | 7,429     | 人(H29.1.1現在)    | 連結実質赤字比率 | -                          | % |
| 面積     | 66.87     | km <sup>2</sup> | 実質公債費比率  | 5.8                        | % |
| 歳入総額   | 5,087,361 | 千円              | 将来負担比率   | -                          | % |
| 歳出総額   | 4,431,760 | 千円              | 市町村類型    | H24 II-O H25 II-O H26 II-O |   |
| 実質収支   | 613,505   | 千円              | (年度毎)    | H27 II-O H28 II-1          |   |
| 標準財政規模 | 2,750,695 | 千円              |          |                            |   |
| 地方債現在高 | 2,944,881 | 千円              |          |                            |   |

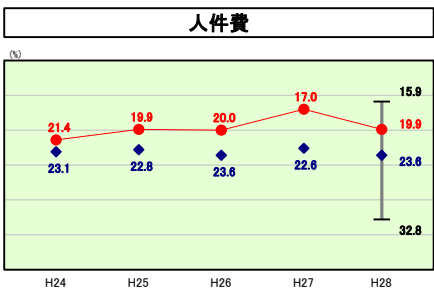


※ 市町村類型とは、人口および産業構造等により全国の市町村を35のグループに分類したものである。当該団体と同じグループに属する団体を類似団体と言う。  
 ※ 住民基本台帳人口については、住民基本台帳関係年報の調査基準日変更に伴い、平成25年度以降、調査年度の1月1日現在の住民基本台帳に記載されている人口を記載。  
 ※ 類似団体内順位、全国平均、各都道府県平均は、平成28年度決算の状況である。また類似団体が存在しない場合、類似団体内順位を表示しない。



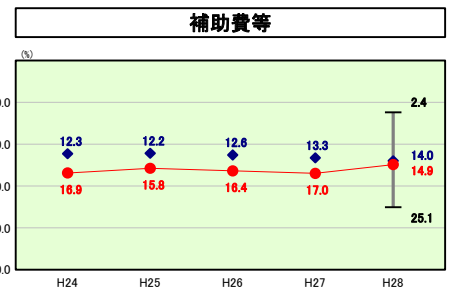
類似団体内順位 6/79 全国平均 14.8 長野県平均 13.4

**物件費の分析欄**  
 類似団体及び長野県の平均値を下回っている。今後も、委託や物品購入等の管理の集中化を図り、経費節減に努める。



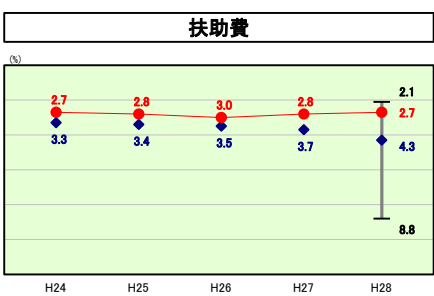
類似団体内順位 9/79 全国平均 23.7 長野県平均 21.1

**人件費の分析欄**  
 今後も、適正な職員数の定員管理により、人件費の抑制に努める



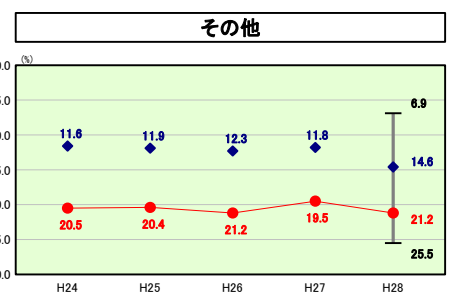
類似団体内順位 48/79 全国平均 10.4 長野県平均 14.6

**補助費等の分析欄**  
 平成27年度まで、当町が一部事務組合(川西保健衛生施設組合)の管理町であり、同組合の普通交付税の一部を受け、その同額を同組合に補助費等として支出しており、比率が高くなっていった。平成28年度は、同組合の管理町ではなくなり、比率が低くなったが、まだ、類似団体及び県平均を上回っている状況であり、引き続き町単独補助金等の見直しを行っていく。



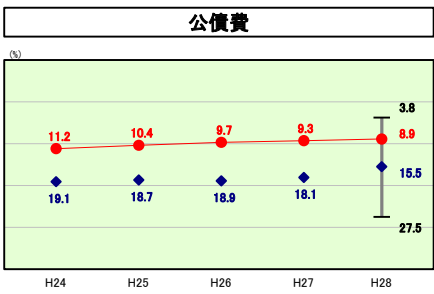
類似団体内順位 9/79 全国平均 12.4 長野県平均 7.5

**扶助費の分析欄**  
 類似団体及び長野県の平均値を下回っているが、今後も、扶助制度に対応できる財政運営に努める。



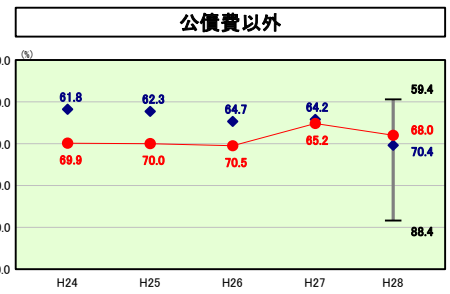
類似団体内順位 73/79 全国平均 13.5 長野県平均 12.7

**その他の分析欄**  
 下水道事業維持管理経費等により、比率が高くなっている。



類似団体内順位 9/79 全国平均 17.7 長野県平均 16.6

**公債費の分析欄**  
 類似団体及び長野県の平均値を下回っている。平成20年度、平成21年度及び平成25年度に、公的資金補償金免除繰上償還を実施したこと等から数値が改善されている。今後も、地方債新規借入れを抑制し、数値改善に努める。



類似団体内順位 26/79 全国平均 74.8 長野県平均 69.3

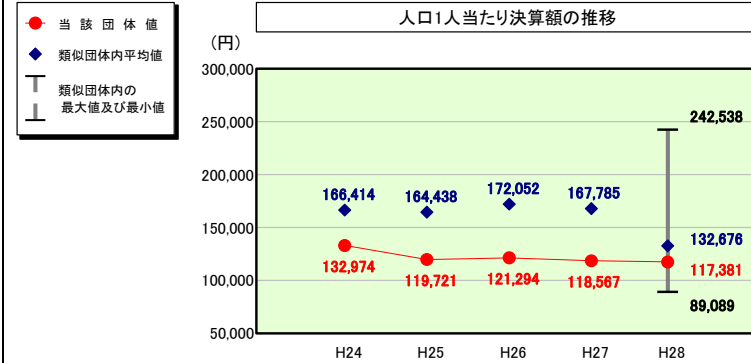
**公債費以外の分析欄**  
 補助費等及びその他の比率が高いことが主要因である。

# (4)-2 市町村経常経費分析表(普通会計決算)

平成28年度

長野県立科町

## 人件費及び人件費に準ずる費用の分析



(注) 住民基本台帳人口については、住民基本台帳関係年報の調査基準日変更に伴い、平成25年度以降、調査年度の1月1日現在の住民基本台帳に登録されている人口を記載。

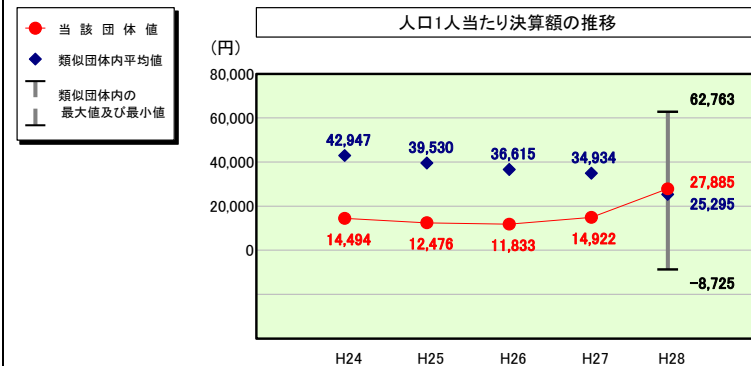
## 人件費及び人件費に準ずる費用

|                               | 当該団体決算額<br>(千円) | 人口1人当たり決算額 |           |        |
|-------------------------------|-----------------|------------|-----------|--------|
|                               |                 | 当該団体(円)    | 類似団体平均(円) | 対比(%)  |
| 人件費                           | 645,368         | 85,615     | 107,954   | ▲ 20.7 |
| 賃金(物件費)                       | 169,945         | 22,545     | 12,579    | 79.2   |
| 一部事務組合負担金(補助費等)               | 95,727          | 12,699     | 13,215    | ▲ 3.9  |
| 公営企業(法適)等に対する繰出し(補助費等)        | -               | -          | 1,280     | -      |
| 公営企業(法適)等に対する繰出し(投資及び出資金・貸付金) | -               | -          | -         | -      |
| 公営企業(法非適)等に対する繰出し(繰出金)        | 25,445          | 3,376      | 5,658     | ▲ 40.3 |
| 事業費支弁に係る職員の人件費(投資的経費)         | -               | -          | 2,915     | -      |
| ▲退職金                          | ▲ 51,666        | ▲ 6,854    | ▲ 10,925  | ▲ 37.3 |
| 合計                            | 884,819         | 117,381    | 132,676   | ▲ 11.5 |

## 参考

|                   | 当該団体  | 類似団体平均 | 対比(差引) |
|-------------------|-------|--------|--------|
| 人口1,000人当たり職員数(人) | 11.01 | 12.61  | ▲ 1.60 |
| ラスパイレース指数         | 98.7  | 96.2   | 2.5    |

## 公債費及び公債費に準ずる費用の分析

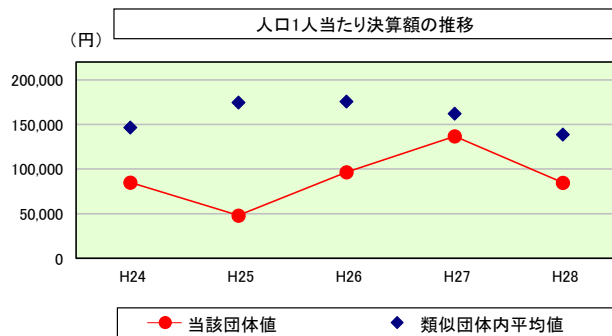


## 公債費及び公債費に準ずる費用(実質公債費比率の構成要素)

|   | 当該団体決算額<br>(千円) | 人口1人当たり決算額 |           |        |
|---|-----------------|------------|-----------|--------|
|   |                 | 当該団体(円)    | 類似団体平均(円) | 対比(%)  |
| 元利償還金の額<br>(繰上償還額等を除く)  | 294,340         | 39,047     | 67,314    | ▲ 42.0 |
| 積立不足額を考慮して算定した額   | -               | -          | -         | -      |
| 満期一括償還地方債の一年当たりの元金償還金に相当するもの<br>(年度割相当額)                      | -               | -          | -         | -      |
| 公営企業に要する経費の財源とする地方債の償還の財源に<br>充てたと認められる繰入金                    | 259,556         | 34,433     | 23,478    | 46.7   |
| 一部事務組合等の起こした地方債に充てたと認められる<br>補助金又は負担金                         | 78,707          | 10,441     | 4,589     | 127.5  |
| 公債費に準ずる債務負担行為に係るもの  | -               | -          | 859       | -      |
| 一時借入金利子<br>(同一団体に於ける会計間の現金運用に係る利子は除く)                         | -               | -          | 2         | -      |
| ▲特定財源の額   | ▲ 29,033        | ▲ 3,852    | ▲ 2,412   | 59.7   |
| ▲地方債に係る元利償還金及び準元利償還金に要する経費として<br>普通交付税の額の算定に用いる基準財政需要額に算入された額 | ▲ 393,374       | ▲ 52,185   | ▲ 68,535  | ▲ 23.9 |
| 合計  | 210,196         | 27,885     | 25,295    | 10.2   |

※平成29年度中に市町村合併した団体で、合併前の団体ごとの決算に基づく実質公債費比率を算出していない団体については、グラフを表記しない。

## (参考) 普通建設事業費の分析



## 普通建設事業費

|         | 当該団体決算額<br>(千円) | 人口1人当たり決算額 |            |           |            |         |
|---------|-----------------|------------|------------|-----------|------------|---------|
|         |                 | 当該団体(円)    | 増減率(%) (A) | 類似団体平均(円) | 増減率(%) (B) | (A)-(B) |
| H24     | 666,549         | 84,954     | 20.6       | 146,641   | 0.3        | 20.3    |
| うち単独分   | 405,550         | 51,689     | ▲ 22.7     | 68,142    | ▲ 9.7      | ▲ 13.0  |
| H25     | 374,067         | 47,920     | ▲ 43.6     | 174,587   | 19.1       | ▲ 62.7  |
| うち単独分   | 310,181         | 39,736     | ▲ 23.1     | 79,695    | 17.0       | ▲ 40.1  |
| H26     | 745,042         | 96,421     | 101.2      | 175,675   | 0.6        | 100.6   |
| うち単独分   | 541,375         | 70,063     | 76.3       | 87,698    | 10.0       | 66.3    |
| H27     | 1,038,718       | 136,781    | 41.9       | 162,193   | ▲ 7.7      | 49.6    |
| うち単独分   | 729,056         | 96,004     | 37.0       | 79,985    | ▲ 8.8      | 45.8    |
| H28     | 638,874         | 84,754     | ▲ 38.0     | 138,651   | ▲ 14.5     | ▲ 23.5  |
| うち単独分   | 458,085         | 60,770     | ▲ 36.7     | 71,211    | ▲ 11.0     | ▲ 25.7  |
| 過去5年間平均 | 692,650         | 90,166     | 16.4       | 159,549   | ▲ 0.4      | 16.8    |
| うち単独分   | 488,849         | 63,652     | 6.2        | 77,346    | ▲ 0.5      | 6.7     |

# (5) 市町村性質別歳出決算分析表(住民一人当たりのコスト)

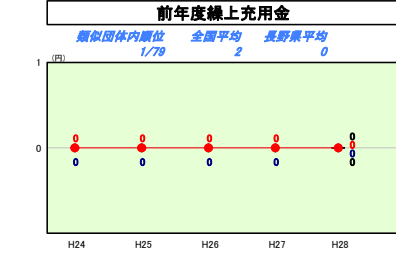
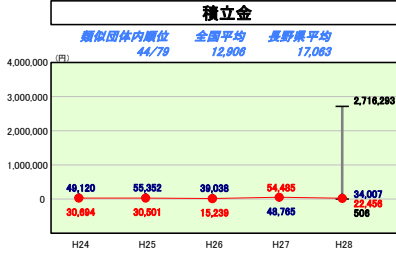
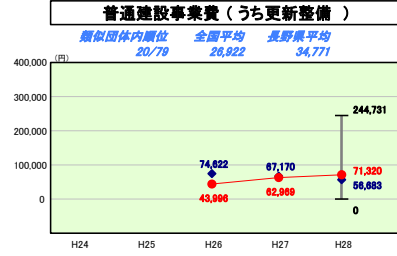
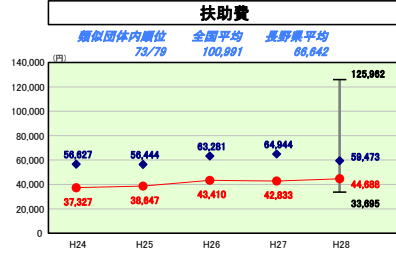
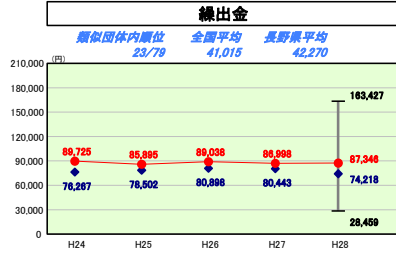
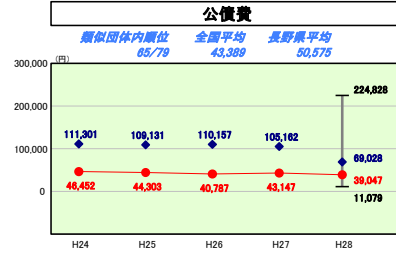
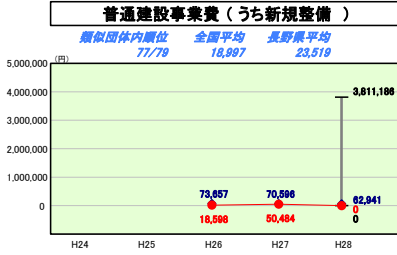
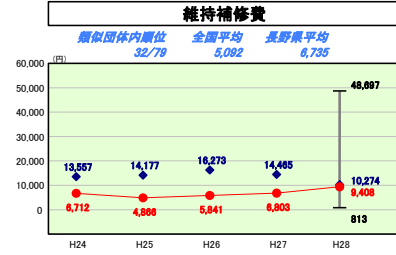
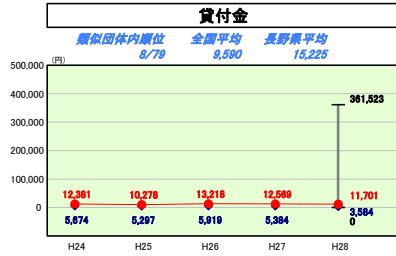
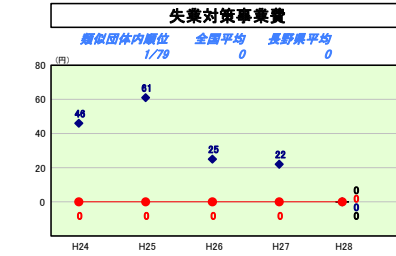
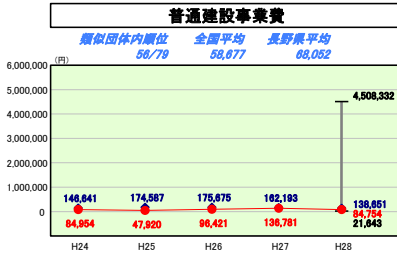
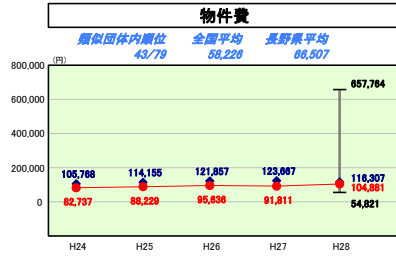
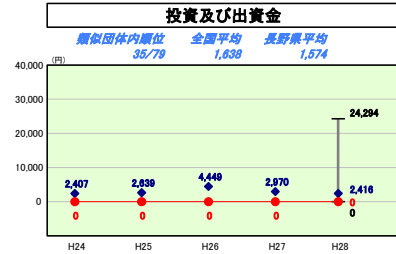
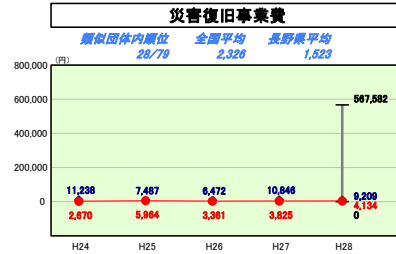
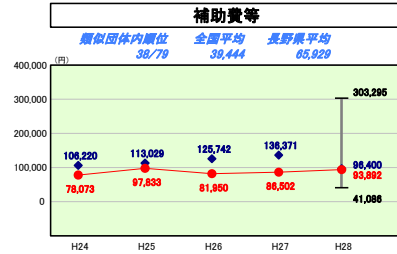
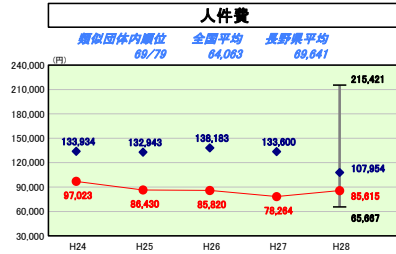
平成28年度

長野県立科町

|        |                      |          |                            |
|--------|----------------------|----------|----------------------------|
| 人口     | 7,538人(H29.1.1現在)    | 実質赤字比率   | -%                         |
| うち日本人  | 7,429人(H29.1.1現在)    | 通算実質赤字比率 | -%                         |
| 面積     | 86.87km <sup>2</sup> | 実質公債費比率  | 5.8%                       |
| 歳入総額   | 5,087,361千円          | 将来負担比率   | -%                         |
| 歳出総額   | 4,431,780千円          | 市町村類型    | H24 II-O H25 II-O H26 II-O |
| 実質収支   | 613,505千円            | (年度毎)    | H27 II-O H28 II-1          |
| 標準財政規模 | 2,750,695千円          |          |                            |
| 地方債残高  | 2,944,881千円          |          |                            |

● 当該団体値  
◆ 類似団体内平均値  
└ 類似団体内の最大値及び最小値

※ 市町村類型とは、人口および産業構造等により全国の市町村を35のグループに分類したものである。当該団体と同じグループに属する団体を類似団体と言う。  
※ 住民基本台帳人口については、住民基本台帳関係年報の調査基準日変更に伴い、平成25年度以降、調査年度の1月1日現在の住民基本台帳に登録されている人口を記載。  
※ 類似団体内順位、全国平均、各都道府県平均は、平成28年度決算の状況である。また類似団体が存在しない場合、類似団体内順位を表示しない。



## 性質別歳出の分析

全般的には、類似団体の平均値を下回っている。  
住民一人当たりのコストは、人口密度及び高齢化率等の影響を大きく受けるため、少子高齢化が進む当町では、数値に大きな影響がある。  
今後も、義務的経費、投資的経費及び公債費等の抑制により、健全な財政運営に努めるとともに、普通建設事業費(更新整備)の増加が懸念されるため、計画的に事業を進めていく。

# (6) 市町村目的別歳出決算分析表(住民一人当たりのコスト)

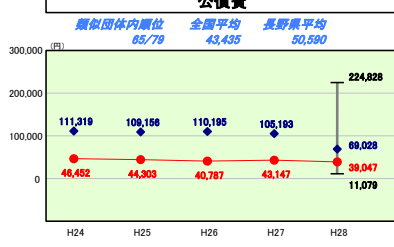
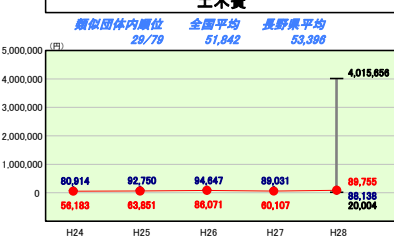
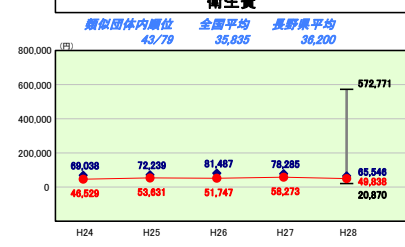
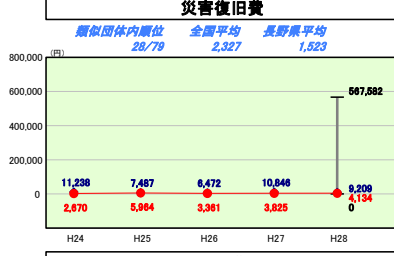
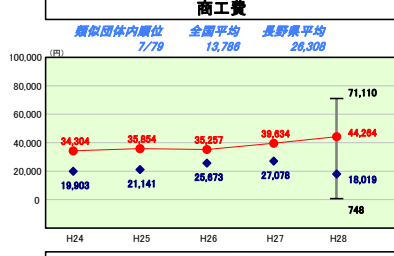
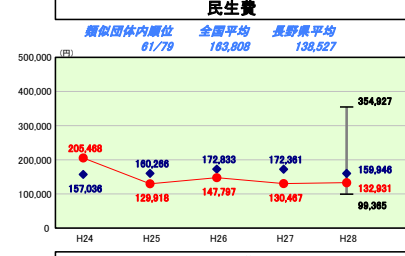
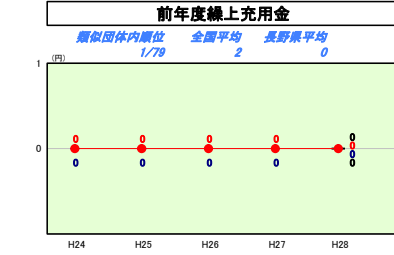
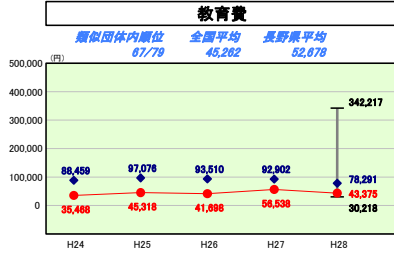
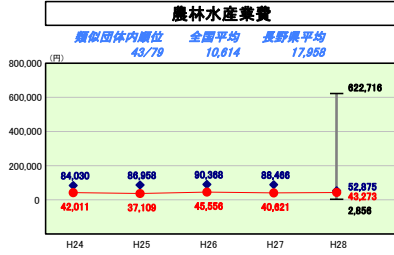
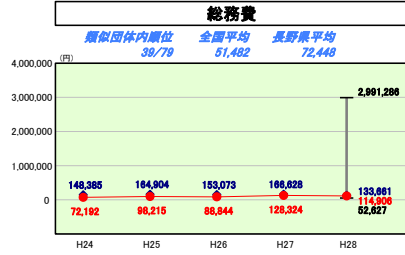
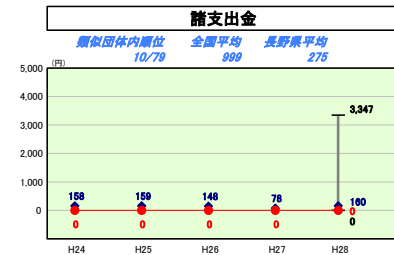
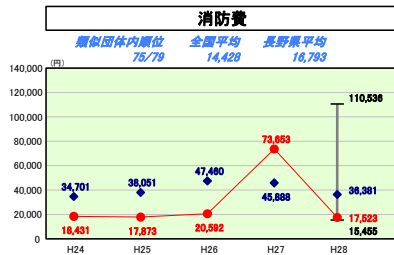
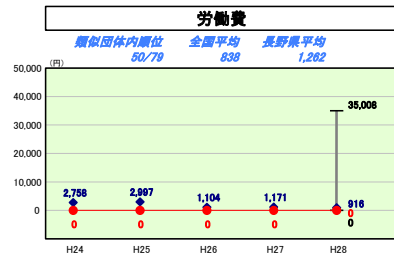
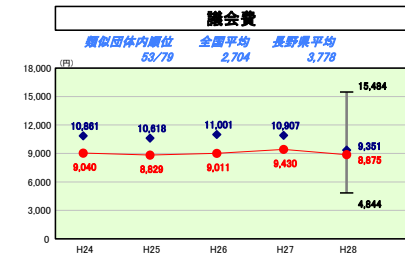
平成28年度

長野県立科町

|        |                      |          |                            |
|--------|----------------------|----------|----------------------------|
| 人口     | 7,538人(H29.1.1現在)    | 実質赤字比率   | -%                         |
| うち日本人  | 7,429人(H29.1.1現在)    | 通算実質赤字比率 | -%                         |
| 面積     | 86.87km <sup>2</sup> | 実質公債費比率  | 5.8%                       |
| 歳入総額   | 5,087,361千円          | 将来負担比率   | -%                         |
| 歳出総額   | 4,431,780千円          | 市町村類型    | H24 II-O H25 II-O H26 II-O |
| 実質収支   | 613,505千円            | (年度毎)    | H27 II-O H28 II-1          |
| 標準財政規模 | 2,750,695千円          |          |                            |
| 地方債現在高 | 2,944,881千円          |          |                            |



※ 市町村類型とは、人口および産業構造等により全国の市町村を35のグループに分類したものである。当該団体と同じグループに属する団体を類似団体とする。  
 ※ 住民基本台帳人口については、住民基本台帳関係年報の調査基準日変更に伴い、平成25年度以降、調査年度の1月1日現在の住民基本台帳に登録されている人口を記載。  
 ※ 類似団体内順位、全国平均、各都道府県平均は、平成28年度決算の状況である。また類似団体が存在しない場合、類似団体内順位を表示しない。



#### 目的別歳出の分析概

全般的には、類似団体の平均値を下回っているものの、当町には、観光地があり、商工業(観光費)の数値が高くなってきている。  
 土木費は、平成28年度に、社会資本整備総合交付金事業(町道改良工事 2億1,110万円)を実施したため、数値が高くなっている。  
 住民一人当たりのコストは、人口密度及び高齢化率等の影響を大きく受けるため、少子高齢化が進む当町では、数値に大きな影響がある。  
 今後も、行政の効率化等を進め、健全な財政運営に努める。

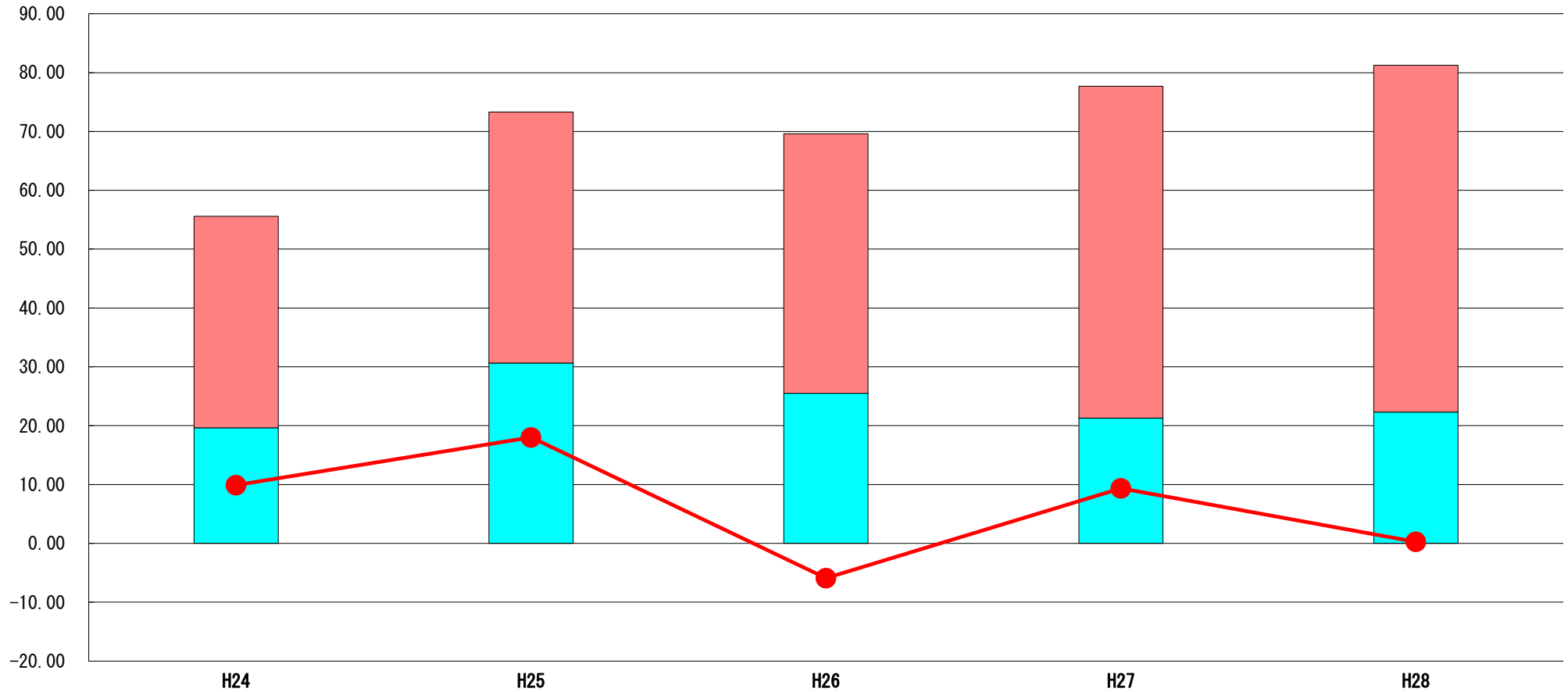


# (7) 実質収支比率等に係る経年分析（市町村）




平成28年度

長野県立科町

標準財政規模比（%）



標準財政規模比（%）

| 区分   | 年度 | H24   | H25   | H26    | H27   | H28   |
|--|----|-------|-------|--------|-------|-------|
|  財政調整基金残高 |    | 35.95 | 42.70 | 44.09  | 56.37 | 58.95 |
|  実質収支額    |    | 19.64 | 30.62 | 25.50  | 21.30 | 22.30 |
|  実質単年度収支  |    | 9.89  | 18.00 | ▲ 5.92 | 9.34  | 0.26  |

### 分析欄

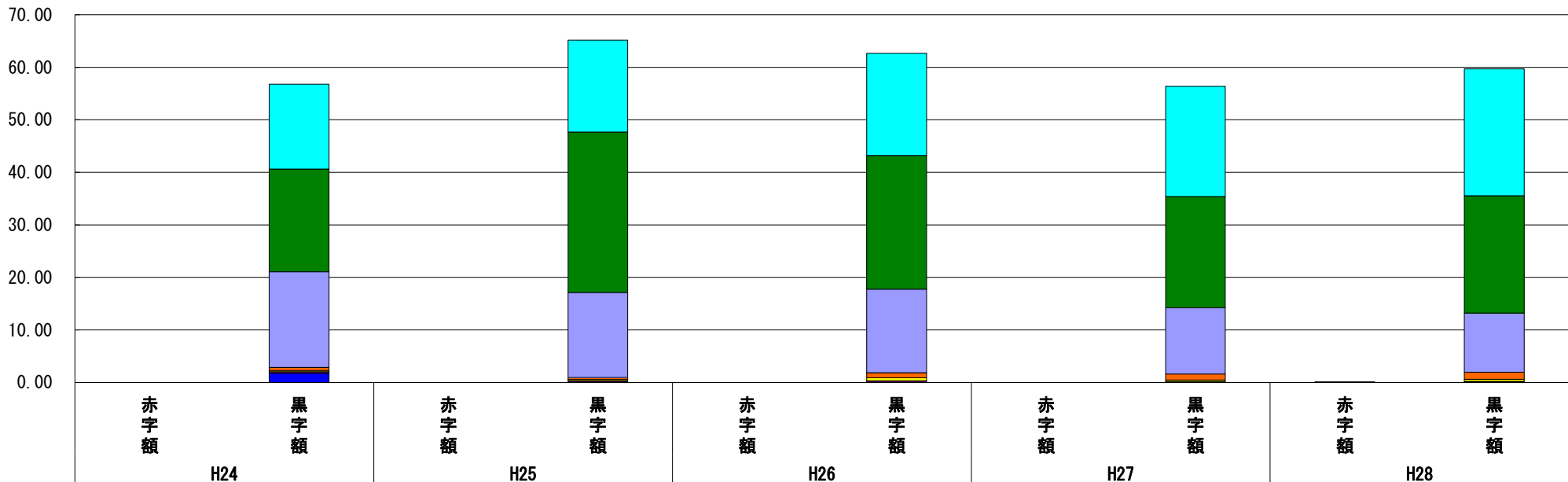
財政調整基金残高は、利子分のみ増加した。  
 実質収支額は、平成25年度及び平成26年度の繰越金が多かったため、平成27年度は減率となったが、平成28年度は横ばいであった。  
 実質単年度収支は、財政調整基金への積み増しがなかったことから減率となっている。

# (8) 連結実質赤字比率に係る赤字・黒字の構成分析（市町村）

平成28年度

長野県立科町

標準財政規模比（％）



標準財政規模比（％）

| 会計                     | 年度 | H24   | H25   | H26   | H27   | H28    |
|------------------------|----|-------|-------|-------|-------|--------|
| 立科町下水道事業特別会計のうち、コミプラ等分 |    | -     | -     | -     | -     | ▲ 0.13 |
| 立科町水道事業会計              |    | 16.14 | 17.49 | 19.47 | 20.99 | 24.18  |
| 一般会計                   |    | 19.55 | 30.53 | 25.44 | 21.21 | 22.33  |
| 立科町索道事業特別会計            |    | 18.24 | 16.21 | 15.93 | 12.58 | 11.25  |
| 立科町介護保険特別会計            |    | 0.59  | 0.37  | 0.95  | 1.17  | 1.34   |
| 立科町国民健康保険特別会計          |    | 0.22  | 0.23  | 0.56  | 0.30  | 0.41   |
| 立科町下水道事業特別会計           |    | 0.22  | 0.27  | 0.28  | 0.04  | 0.12   |
| 立科町白樺高原下水道事業特別会計       |    | 0.07  | 0.07  | 0.03  | 0.08  | 0.09   |
| その他会計（赤字）              |    | -     | -     | -     | -     | -      |
| その他会計（黒字）              |    | 1.75  | 0.00  | 0.01  | 0.04  | 0.00   |

## 分析欄

実質赤字や資金不足はなく、連結実質赤字比率は、数値なしとなっている。  
 水道事業会計は、平成22年度に料金値下げを実施したこと、また、給水人口の減少等により、総収益が減少傾向である。  
 索道事業特別会計は、観光業の冷え込みにより、厳しい財政運営が続いている。  
 介護保険特別会計は、介護給付費が増加傾向であり、厳しい財政運営が続いており、平成27年度に、3年に1度の保険料額の見直しを実施したところである。  
 国民健康保険特別会計は、厳しい財政運営が続いており、平成27年度に、税率の引上げを実施したところである。

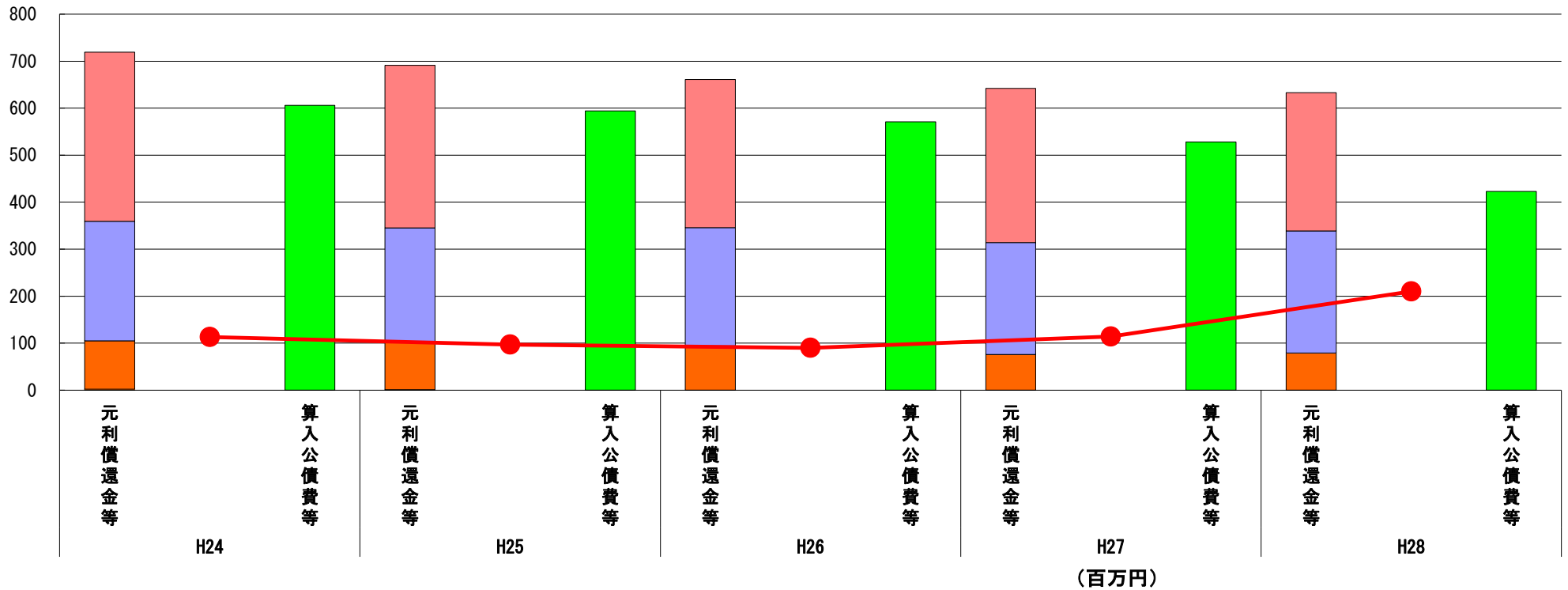
※平成29年度中に市町村合併した団体で、合併前の団体ごとの決算に基づく連結実質赤字比率を算出していない団体については、グラフを表記しない。

# (9) 実質公債費比率（分子）の構造（市町村）

平成28年度

長野県立科町

(百万円)



| 分子の構造      |                           | 年度 | H24 | H25 | H26 | H27 | H28 |
|------------|---------------------------|----|-----|-----|-----|-----|-----|
| 元利償還金等 (A) | 元利償還金                     |    | 360 | 346 | 315 | 328 | 294 |
|            | 減債基金積立不足算定額               |    | -   | -   | -   | -   | -   |
|            | 満期一括償還地方債に係る年度割相当額        |    | -   | -   | -   | -   | -   |
|            | 公営企業債の元利償還金に対する繰入金        |    | 254 | 244 | 252 | 238 | 260 |
|            | 組合等が起こした地方債の元利償還金に対する負担金等 |    | 103 | 100 | 94  | 76  | 79  |
|            | 債務負担行為に基づく支出額             |    | 2   | 1   | -   | -   | -   |
|            | 一時借入金の利子                  |    | -   | -   | -   | -   | -   |
| 算入公債費等 (B) | 算入公債費等                    |    | 606 | 594 | 571 | 528 | 423 |
| (A) - (B)  | 実質公債費比率の分子                |    | 113 | 97  | 90  | 114 | 210 |

## 分析欄

元利償還金は、平成20年度、平成21年度及び平成25年度に、公的資金補償金免除繰上償還を実施し、また、地方債の新規借入れを抑制していることから減少傾向である。  
 公営企業債の元利償還金は、下水道事業（公営企業会計適用債）で新規に借入れをおこなったため増加した。また、水道事業では、施設の老朽化が進んでおり、今後、施設の大規模改修等において、起債が見込まれている。算入公債費等は、臨時財政対策債を除く地方債の新規借入れを抑制していることから減少する見込みである。

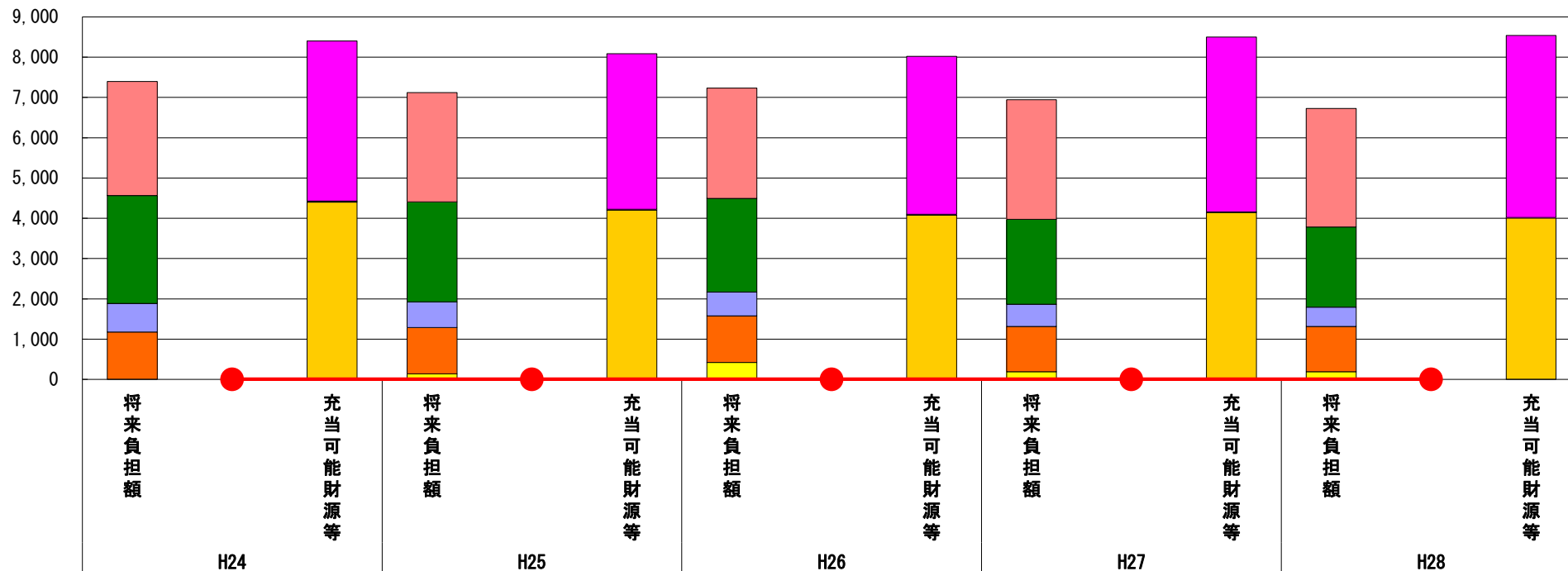
※平成29年度中に市町村合併した団体で、合併前の団体ごとの決算に基づく実質公債費比率を算出していない団体については、グラフを表記しない。

# (10) 将来負担比率（分子）の構造（市町村）

平成28年度

長野県立科町

(百万円)



(百万円)

| 分子の構造       |                          | 年度 | H24     | H25   | H26   | H27     | H28     |
|-------------|--------------------------|----|---------|-------|-------|---------|---------|
| 将来負担額 (A)   | 一般会計に係る地方債の現在高           |    | 2,833   | 2,717 | 2,741 | 2,965   | 2,945   |
|             | 債務負担行為に基づく支出予定額          |    | 1       | -     | -     | -       | -       |
|             | 公営企業債等繰入見込額              |    | 2,680   | 2,480 | 2,321 | 2,107   | 1,986   |
|             | 組合等負担等見込額                |    | 709     | 635   | 595   | 552     | 482     |
|             | 退職手当負担見込額                |    | 1,176   | 1,151 | 1,155 | 1,127   | 1,123   |
|             | 設立法人等の負債額等負担見込額          |    | -       | 140   | 420   | 190     | 190     |
|             | うち、健全化法施行規則附則第三条に係る負担見込額 |    | -       | -     | -     | -       | -       |
|             | 連結実質赤字額                  |    | -       | -     | -     | -       | -       |
|             | 組合等連結実質赤字額負担見込額          |    | -       | -     | -     | -       | -       |
| 充当可能財源等 (B) | 充当可能基金                   |    | 3,976   | 3,859 | 3,923 | 4,340   | 4,523   |
|             | 充当可能特定歳入                 |    | 26      | 23    | 18    | 14      | 11      |
|             | 基準財政需要額算入見込額             |    | 4,401   | 4,203 | 4,079 | 4,147   | 4,007   |
| (A) - (B)   | 将来負担比率の分子                |    | ▲ 1,004 | ▲ 962 | ▲ 789 | ▲ 1,562 | ▲ 1,815 |

## 分析欄

将来負担額は、地方債等の減少、充当可能基金の増額等により、平成21年度から、将来負担額より充当可能財源等の数値が大きくなり、将来負担比率が数値なしとなっている。今後も、地方債の新規借入れを抑制し、充当可能基金の積み増しに努める。

※平成29年度中に市町村合併した団体で、合併前の団体ごとの決算に基づく将来負担比率を算出していない団体については、グラフを表記しない。

# (11)市町村公会計指標分析／財政指標組合せ分析表

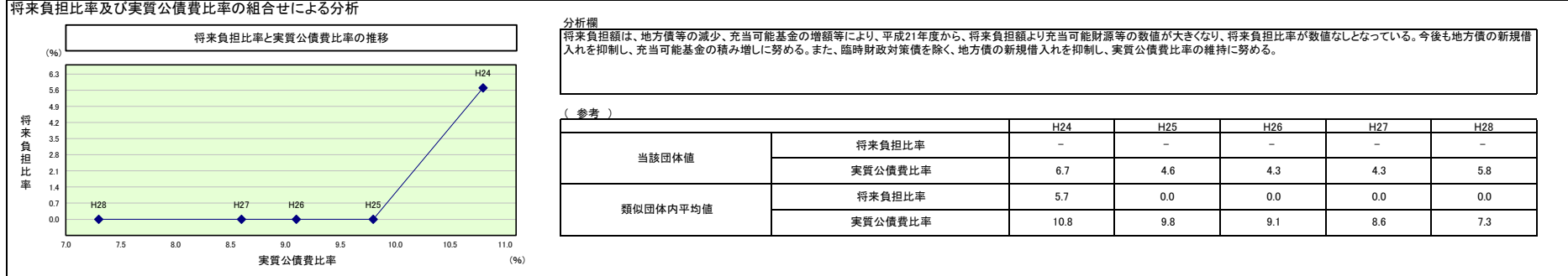
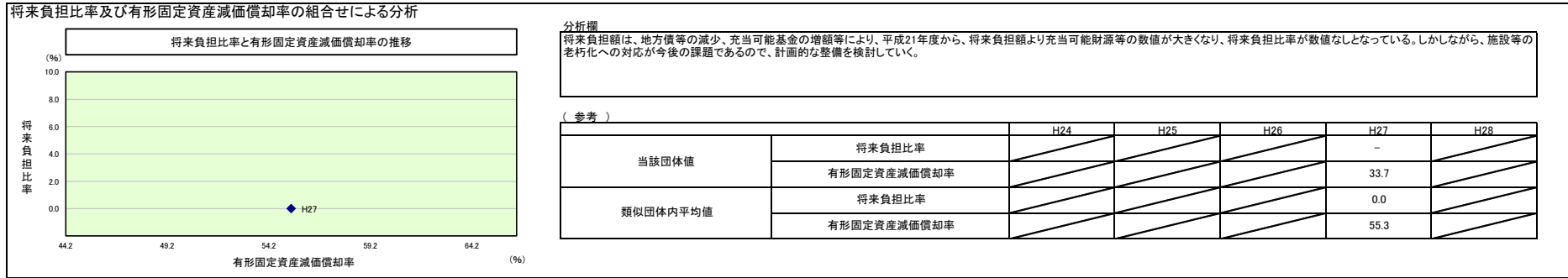
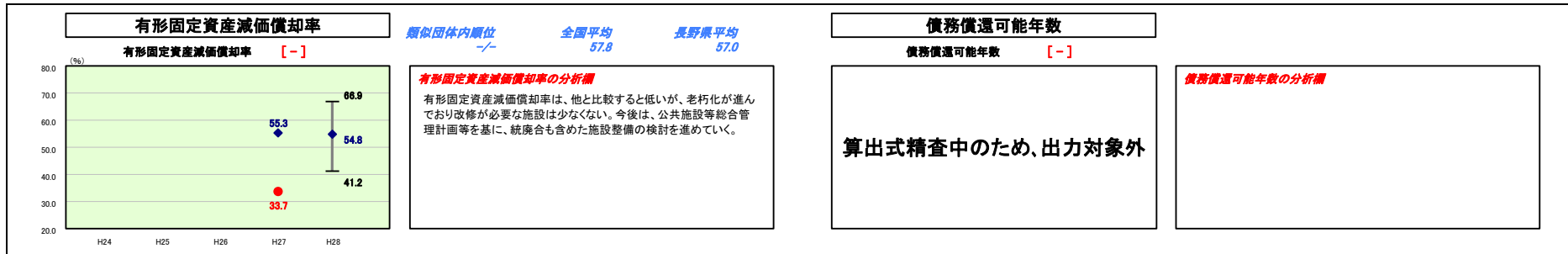
平成28年度

長野県立科町

|        |           |                 |          |                            |   |
|--------|-----------|-----------------|----------|----------------------------|---|
| 人口     | 7,538     | 人(H29.1.1現在)    | 実質赤字比率   | -                          | % |
| うち日本人  | 7,429     | 人(H29.1.1現在)    | 連結実質赤字比率 | -                          | % |
| 面積     | 66.87     | km <sup>2</sup> | 実質公債費比率  | 5.8                        | % |
| 入総額    | 5,087,361 | 千円              | 将来負担比率   | -                          | % |
| 出総額    | 4,431,760 | 千円              | 市町村類型    | H24 II-O H25 II-O H26 II-O |   |
| 実質収支   | 613,505   | 千円              | (年度毎)    | H27 II-O H28 II-1          |   |
| 標準財政規模 | 2,750,695 | 千円              |          |                            |   |
| 地方債現在高 | 2,944,881 | 千円              |          |                            |   |

● 当該団体値  
◆ 類似団体内平均値  
T 類似団体内の最大値及び最小値

- ※ 有形固定資産減価償却率は平成30年1月1日時点で固定資産台帳を整備済みの団体について、数値を記載している。
- ※ 市町村類型とは、人口および産業構造等により全国の市町村を35のグループに分類したものである。当該団体と同じグループに属する団体を類似団体と言う。
- ※ 住民基本台帳人口については、住民基本台帳関係年報の調査基準日変更に伴い、平成25年度以降、調査年度の1月1日現在の住民基本台帳に記載されている人口を記載。
- ※ 類似団体内順位、全国平均、各都道府県平均は、平成28年度決算の状況である。また類似団体が存在しない場合、類似団体内順位を表示しない。



# (12)-1市町村施設類型別ストック情報分析表①

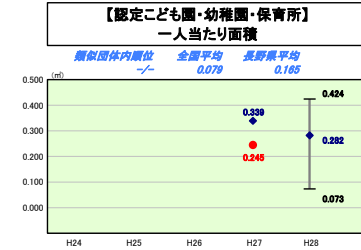
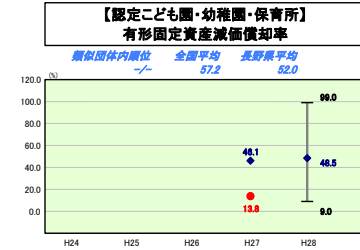
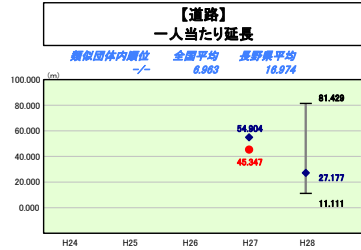
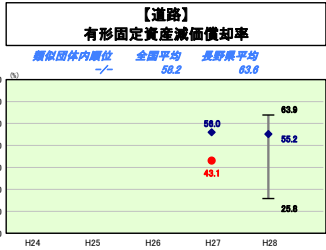
平成28年度

長野県立科町

|        |           |                 |          |                            |   |
|--------|-----------|-----------------|----------|----------------------------|---|
| 人口     | 7,538     | 人(H28.1.1現在)    | 実収赤字比率   | -                          | % |
| うち日本人  | 7,429     | 人(H28.1.1現在)    | 通称実収赤字比率 | -                          | % |
| 面積     | 66.87     | km <sup>2</sup> | 実収公債費比率  | 5.8                        | % |
| 歳入総額   | 5,087,361 | 千円              | 将来負担比率   | -                          | % |
| 歳出総額   | 4,431,760 | 千円              | 市町村類型    | H24 II-O H25 II-O H26 II-O |   |
| 実収税支   | 613,505   | 千円              | (年度毎)    | H27 II-O H28 II-1          |   |
| 標準財政規模 | 2,750,695 | 千円              |          |                            |   |
| 地方債残高  | 2,944,861 | 千円              |          |                            |   |



※ 平成30年1月1日時点で固定資産台帳を整備済みの団体について、数値を記載している。  
 ※ 市町村類型とは、人口および産業構造等により全国の市町村を35のグループに分類したものである。当該団体と同じグループに属する団体を類似団体と云う。  
 ※ 住民基本台帳人口については、住民基本台帳関係年報の調査基準日変更に伴い、平成25年度以降、調査年度の1月1日現在の住民基本台帳に登録されている人口を記載。  
 ※ 類似団体内順位、全国平均、各都道府県平均は、平成28年度決算の状況である。また類似団体が存在しない場合、類似団体内順位を表示しない。



【橋りょう・トンネル】有形固定資産減価償却率

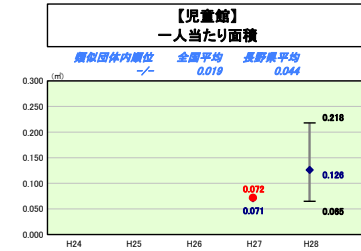
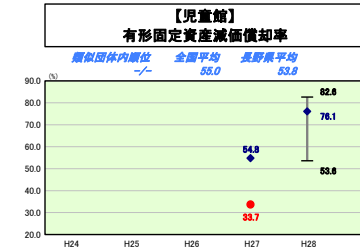
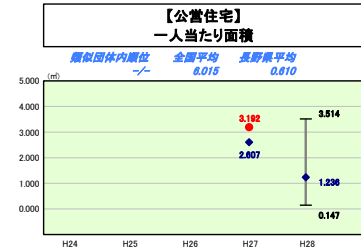
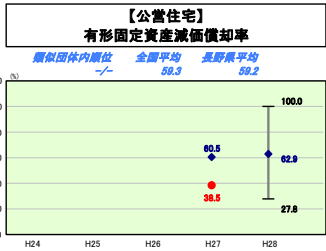
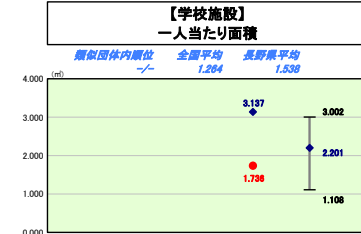
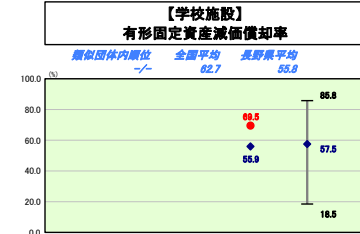
類似団体内順位: - / - 全国平均: 54.4 長野県平均: 53.9

該当数値なし

【橋りょう・トンネル】一人当たり有形固定資産(償却資産)額

類似団体内順位: - / - 全国平均: 122,175 長野県平均: 172,747

該当数値なし



【港湾・漁港】有形固定資産減価償却率

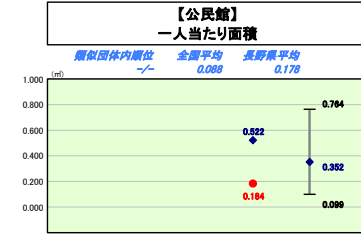
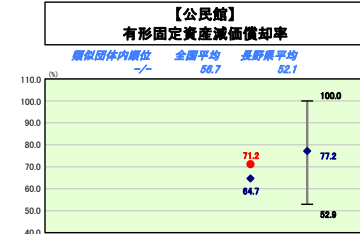
類似団体内順位: - / - 全国平均: 61.6 長野県平均: 0.0

該当数値なし

【港湾・漁港】一人当たり有形固定資産(償却資産)額

類似団体内順位: - / - 全国平均: 68,118 長野県平均: 0

該当数値なし



**施設情報の分析圖**

類似団体と比較して、特に有形固定資産減価償却率が高くなっている施設は、小学校、中央公民館である。その老朽化対策については、今後個別施設計画を策定し検討する予定であり、他の施設との統合も検討していく。保育所については、平成25年度に3園を統合し、新しい保育所を建設したため、有形固定資産減価償却率は低くなっているが、閉園した旧保育所の活用については課題となっている。各施設の一人当たり面積については、全体的に小さく、今後も適正な規模の施設維持に努めていく。

# (12)-2市町村施設類型別ストック情報分析表②

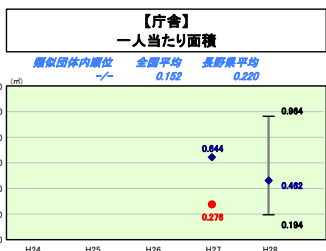
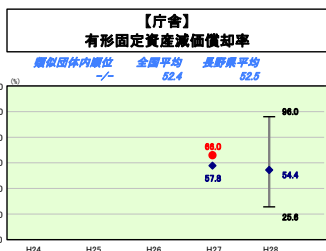
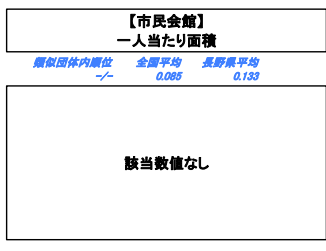
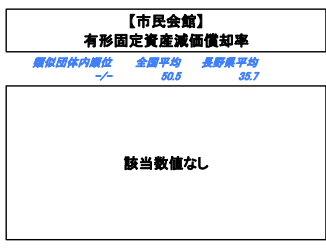
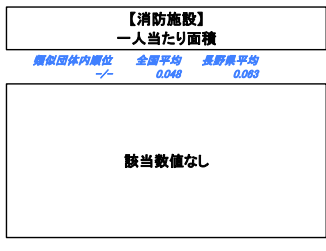
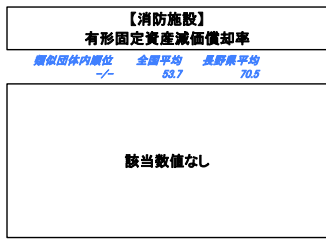
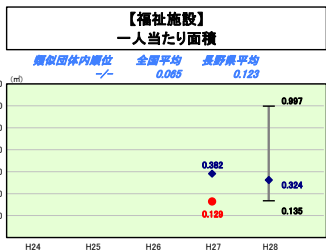
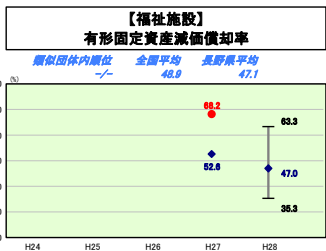
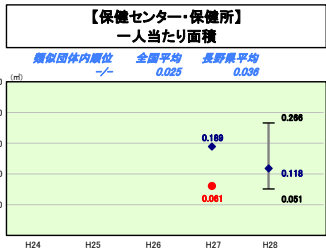
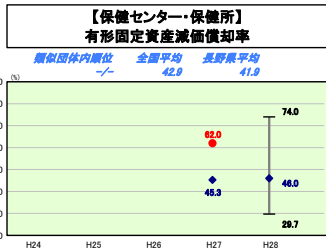
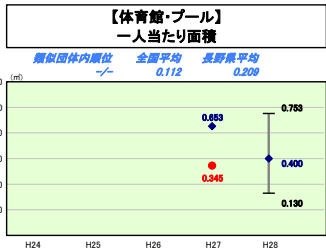
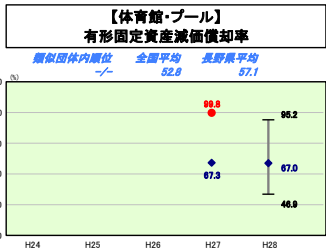
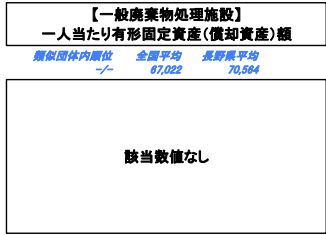
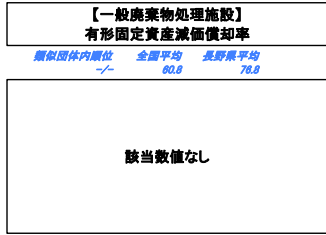
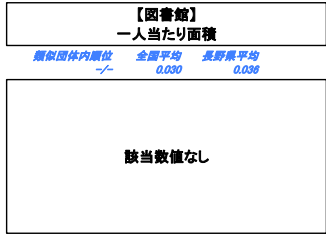
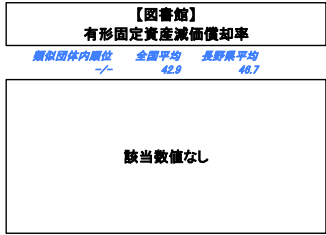
平成28年度

長野県立科町

|        |           |                 |          |                            |   |
|--------|-----------|-----------------|----------|----------------------------|---|
| 人口     | 7,538     | 人(29.1.1現在)     | 実業赤字比率   | -                          | % |
| うち日本人  | 7,429     | 人(29.1.1現在)     | 通称実業赤字比率 | -                          | % |
| 面積     | 66.87     | km <sup>2</sup> | 実業公債費比率  | 5.8                        | % |
| 歳入総額   | 5,087,361 | 千円              | 将来負担比率   | -                          | % |
| 歳出総額   | 4,431,760 | 千円              | 市町村類型    | H24 II-O H25 II-O H26 II-O |   |
| 実質収支   | 613,505   | 千円              | (年度毎)    | H27 II-O H28 II-1          |   |
| 標準財政規模 | 2,750,695 | 千円              |          |                            |   |
| 地方債残高  | 2,944,581 | 千円              |          |                            |   |



※ 平成30年1月1日時点で固定資産台帳を整備済みの団体について、数値を記載している。  
 ※ 市町村類型とは、人口および産業構造等により全国の市町村を35のグループに分類したものである。当該団体と同じグループに属する団体を類似団体と言う。  
 ※ 住民基本台帳人口については、住民基本台帳関係年報の調査基準日変更に伴い、平成25年度以降、調査年度の1月1日現在の住民基本台帳に登録されている人口を記載。  
 ※ 類似団体内順位、全国平均、各都道府県平均は、平成28年度決算の状況である。また類似団体が存在しない場合、類似団体内順位を表示しない。



**施設情報の分析圖**  
 体育館、福祉施設、保健センターの有形固定資産減価償却率が特に高くなっている。各施設とも今後個別施設計画を策定し検討することとなるが、前項での小学校、中央公民館の老朽化対策もあるため、財源の確保も含め、計画的な対策が必要となる。  
 一人当たりの面積については、引き続き適正な規模を維持していく。