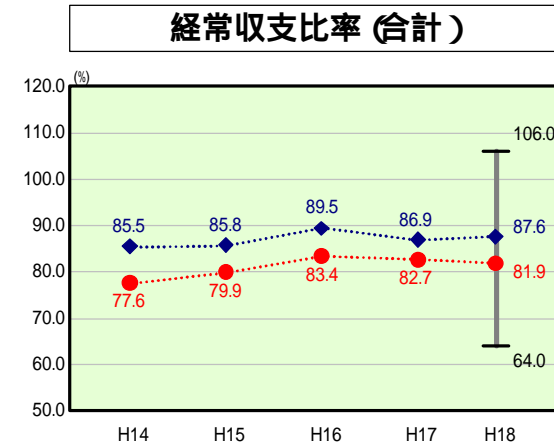


# 歳出比較分析表(平成18年度普通会計決算)

長野県 立科町

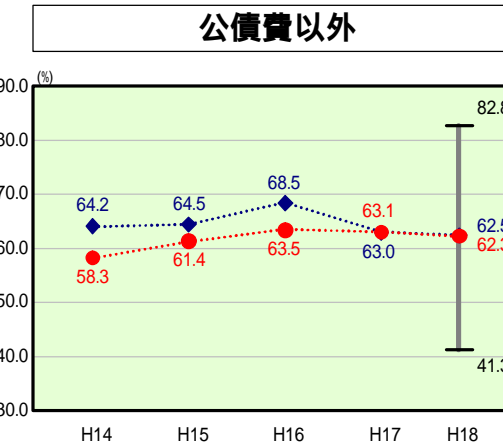
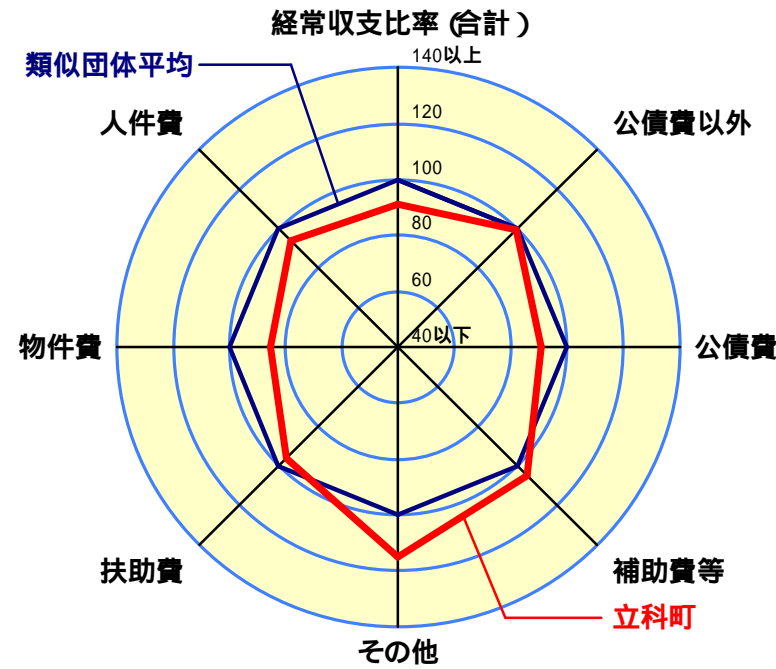
## 経常収支比率の分析



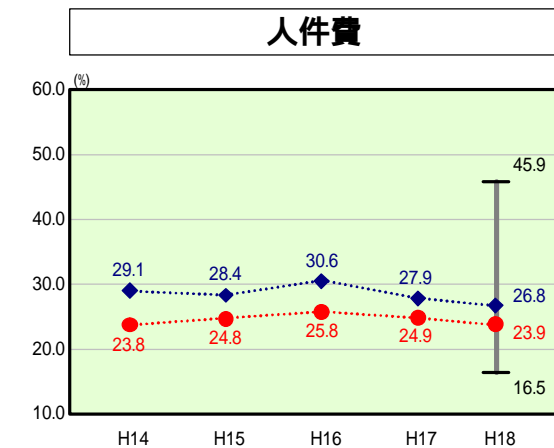
当該団体値 ●  
類似団体内平均値 ◆  
類似団体内最大値 T  
類似団体内最小値 L

人口	8,291人(H19.3.31現在)
面積	66.82 km <sup>2</sup>
歳入総額	4,236,796千円
歳出総額	3,976,443千円
実質収支	250,404千円

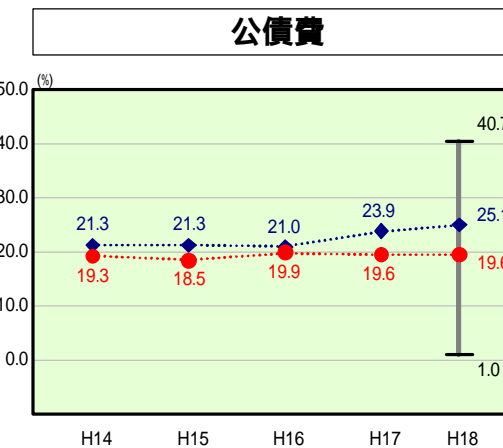
H18類似団体内順位 16/124  
全国市町村平均 90.3  
長野県市町村平均 83.7



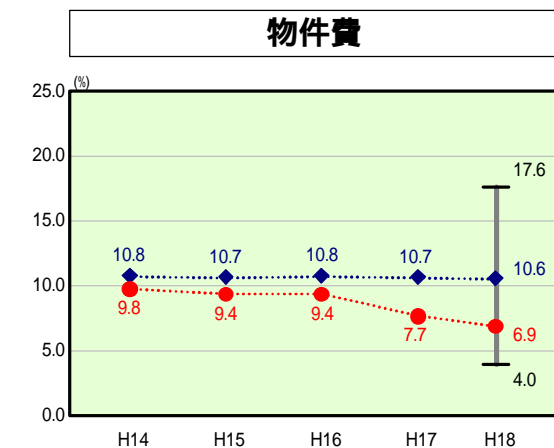
H18類似団体内順位 62/124  
全国市町村平均 70.5  
長野県市町村平均 62.0



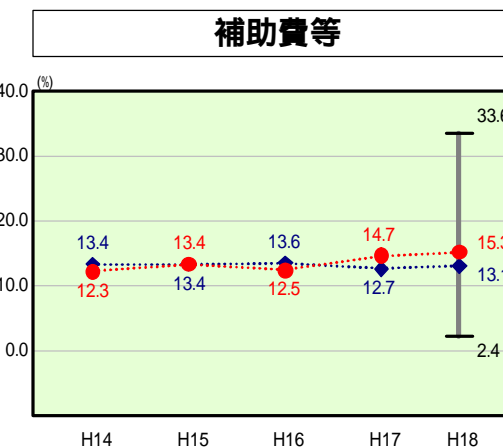
H18類似団体内順位 37/124  
全国市町村平均 28.2  
長野県市町村平均 22.7



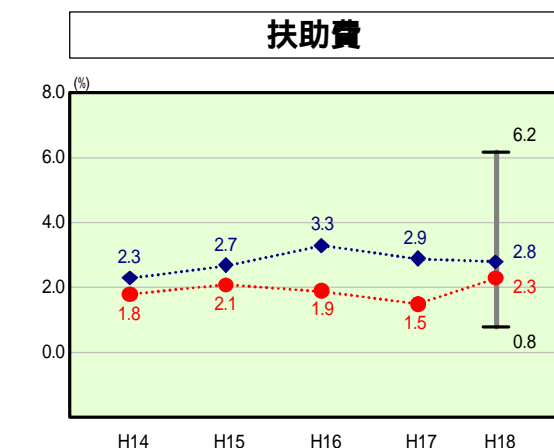
H18類似団体内順位 23/124  
全国市町村平均 19.8  
長野県市町村平均 21.7



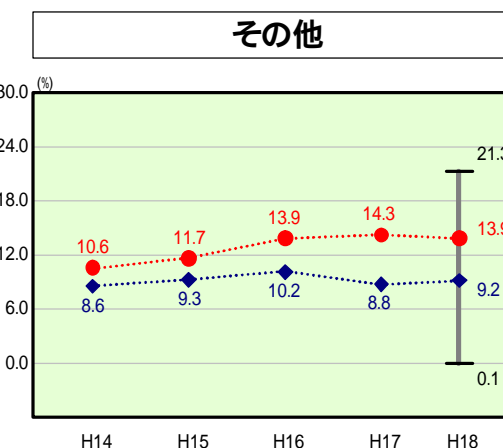
H18類似団体内順位 13/124  
全国市町村平均 12.9  
長野県市町村平均 11.6



H18類似団体内順位 92/124  
全国市町村平均 10.2  
長野県市町村平均 12.1



H18類似団体内順位 38/124  
全国市町村平均 8.6  
長野県市町村平均 5.3



H18類似団体内順位 116/124  
全国市町村平均 10.6  
長野県市町村平均 10.3

- 1 本レーダーチャートは、当該団体と類似団体平均値より算出した偏差値をもとにチャート化したものである。(偏差値は平均を100としている。)
- 2 当該団体の八角形が平均値の八角形より内側にあるほど、歳出抑制等により財政構造に弾力性があることを示している。
- 3 類似団体とは、人口および産業構造等により全国の市町村を35のグループに分類した結果、当該団体と同じグループに属する団体を言う。

### 分析欄

人件費は、職員 理事者 議員等の給与削減や平成18年度の給与制度改正により職員給与が抑制となったこと等により低水準(ラスパイルズ指数90.2)となっている。  
 物件費は、各種委託料の見直し等を図り、経費削減に努めているため減少している。  
 扶助費は、平成18年度に児童手当制度の改正(対象が小学校終了前までに拡大)があり増となっている。  
 公債費は、過去の起債償還のピークを過ぎたため、今後は、減少へと転じる見込みである。  
 補助費等は、当町が平成17年度から平成19年度までの間、川西保健衛生施設組合の管理町であり、川西保健衛生施設組合分の地方交付税(約1億円)についても併せて受け、その同額を補助費等として支出しているため、増となっている。  
 全体的に歳出の減となっているが、比率算出の際に分母となる一般財源が伸び悩んでおり、小幅な比率減となっている。